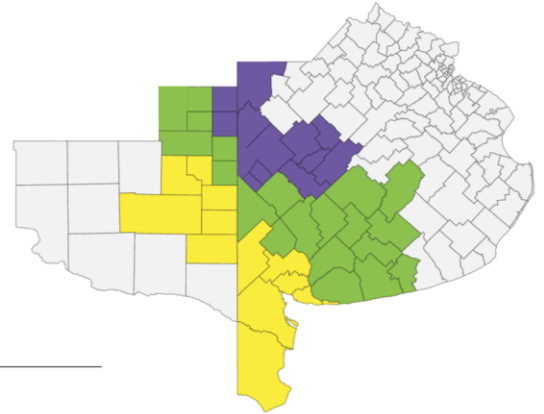




Informe de Girasol



Precios por las nubes: valores máximos en 13 años y elevadas primas para el aceite de girasol

Aceite-Rotterdam: subas mayores al 117% i.a, con valores superiores a los 1.500 u\$s/Tn.

Oil World advierte que los altos precios y las elevadas primas respecto de otros aceites están disminuyendo la demanda por parte de compradores clave.

Oil World: reducciones en las estimaciones mundiales de producción y exportaciones. Para Argentina subieron las proyecciones, compensando parcialmente la merma para el Mar Negro.

Comercialización nacional 2020/21: las compras alcanzan las 1,65 M Tn ,con declaraciones juradas próximas a las 865.000 Tn.

A nivel nacional, la cosecha cubre el 74%, con demoras en muchas regiones por las últimas lluvias registradas. En la región BCP, la recolección alcanza el 45%.



Situación Internacional

En base al último informe mensual de OIL WORLD (03/2021), la **producción mundial de grano** se reduciría un 9,8% i.a, a unas 50,2 M Tn. Mensualmente, se recortaron las estimaciones en 0,4 M Tn, principalmente debido a la quita para Ucrania.

La **molienda** retrocedería 10,9% i.a, con nuevos recortes mensuales en las estimaciones (-0,5 M Tn). Los **stocks** caerían un 3% i.a., con una suba mensual en este caso de 0,1 M Tn.

En lo referido al **aceite** (ver Cuadro 1), se destaca la caída interanual proyectada para el ciclo 2020/21, en todas sus variables.

CUADRO 1: ACEITE DE GIRASOL: PRINCIPALES INDICADORES

| ACEITE GIRASOL | MUNDIAL (M Tn) | | |
|----------------|----------------|---------------|---------------|
| | 2019/20 | PROY. 2020/21 | VARIACIÓN (%) |
| Producción | 21,5 | 18,7 | ↓ 13,3% |
| Consumo | 21,4 | 19,2 | ↓ 9,9% |
| Exportaciones | 13,7 | 10,8 | ↓ 21,2,0% |
| Stock Final | 2,9 | 2,4 | ↓ 16,4% |
| Stock/consumo | 13,6% | 12,6% | ↓ 1,0 p.p. |

Fuente: Elaboración propia en base al informe OIL WORLD - Marzo 2021.

Mensualmente, OW redujo sus estimaciones de producción y exportaciones globales de aceite en 197.000 y 96.000 Tn, respectivamente. Dicho recorte se fundamenta en que los altos precios y sobre todo las primas sobre otras variedades, están desalentando el interés de compradores clave, tales como Turquía.

Específicamente, los recortes en la producción de aceite responden a quitas para Ucrania (-122.000 Tn), la U.E. (-73.000 Tn) y Rusia (-42.000 Tn). En el caso de las exportaciones del principal subproducto del girasol, mermaron las estimaciones para la Ucrania (-150.000 Tn) y Rusia (50.000 Tn).

Situación Argentina

OIL WORLD estima, para la **campeña 2020/21**, una **producción de girasol** de 2,68 M Tn (-10,7% i.a) y de 1,1 M Tn de **aceite** (-3,1% i.a.).

Las **exportaciones de aceite** estimadas ascienden a 630.000 Tn (-6,7% i.a.)

Mensualmente, OW incrementó sus proyecciones tanto de producción como de exportaciones de aceite de girasol, en 22.000 y 2.000 Tn, respectivamente. Esta suba de Argentina compensaría parcialmente los menores envíos por parte de la región del Mar Negro.

El cultivo en Argentina Campeña 2020/21

A nivel nacional, la cosecha cubre el 74% de las 1,26 M Ha aptas. La producción estimada se mantiene en 2,7 M Tn (BC-25/03).

Sobre el centro del área agrícola, la cosecha se encuentra próxima al finalizar, mientras que culminaron las labores sobre el Centro-Este de Entre Ríos. Se registran importantes demoras en el sur de Córdoba, con rindes muy variables.

Hacia el sur del área agrícola, el ritmo de cosecha mermó debido a las lluvias registradas. En el Norte de La Pampa-Oeste de Buenos Aires, el rinde promedio es superior a los 2.700 kg/Ha, compensando así las mermas del Sudeste de Buenos Aires.

Región de influencia de la Bolsa de Cereales y Productos de Bahía Blanca (BCP):

En la región BCP, el área implantada fue de 617.000 Ha, con una suba interanual del 8% (BCP – 18/03).

El 5% de los lotes se encuentran finalizando el llenado de granos, el 50% en madurez, mientras que el 45% restante ya ha sido cosechado. Las lluvias registradas retrasaron las labores de trilla. Para ver el detalle por zonas, consulte el informe [RAQ-BCP](#).

El rinde promedio estimado para los 45 partidos del área de influencia cae a 2.200 Kg/Ha (+16% i.a.). La producción estimada asciende a 1,32 M Tn (+24% i.a.).

PRECIOS Y MERCADOS | Precios de girasol al 29/03

| PRECIOS GIRASOL (U\$\$/tn) Variaciones Mensuales* | | | | |
|---|-------------------|-----------------------|---------------|--------------|
| ROTTERDAM | FOB – MAR NEGRO** | FOB | FAS TEÓRICO | ROSARIO DISP |
| ACEITE | ACEITE | ACEITE | SEMILLA | SEMILLA |
| Abr-Jun 1.565 ↑ 7,6% | 1.570 ↑ 12,9% | Mar-Jul 1.520 ↑ 12,6% | 586,9 ↑ 11,9% | s/c |
| Jul-Sep 1.560 ↑ 6,5% | | Ago-Feb 1.490 ↑ 12,0% | | |

* Las variaciones fueron calculadas respecto al 23/02/21 (RAE N° 5-20/21). **Cotización al 26/03/21.

Aceite de girasol en Rotterdam. Evolución anual



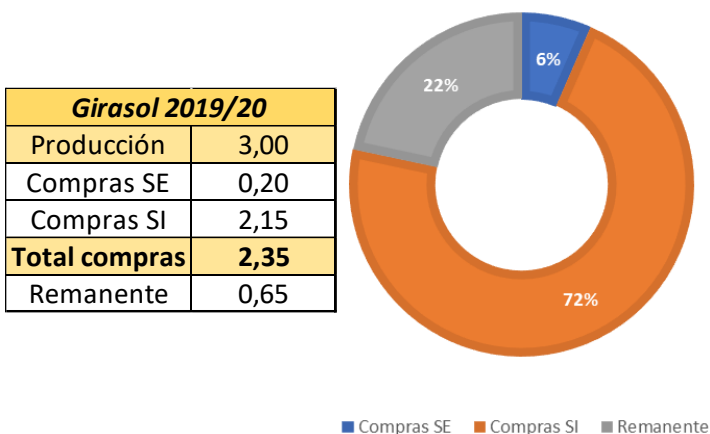
Fuente: Elaboración propia en base a BCR.

Mercados: en el último mes el aceite de girasol mostró un retroceso en su valor en Rotterdam, cayendo más de un 16%. Sin embargo, en términos interanuales registra un crecimiento mayor al 117%, marcando valores superiores a los 1.500 u\$\$/Tn. Esto se debe principalmente a la menor producción de grano que registraron los principales países productores que genera una escasez de oferta e impacto en el valor del aceite. Los precios locales replican la tendencia internacional.

El **Informe del Monitor Siogranos**, que indica el precio y la modalidad comercial de los contratos registrados, presenta los siguientes valores medios, condición cámara al 29/03: a) Rosario Norte, U\$\$/tn 451,8, b) Quequén, U\$\$/tn 480,1 y c) Bahía Blanca, U\$\$/tn 459,9. Para fábrica se promedió: a) Rosario Norte, U\$\$/Tn 466, b) Quequén, U\$\$/Tn 460 y c) Bahía Blanca, U\$\$/Tn 460.

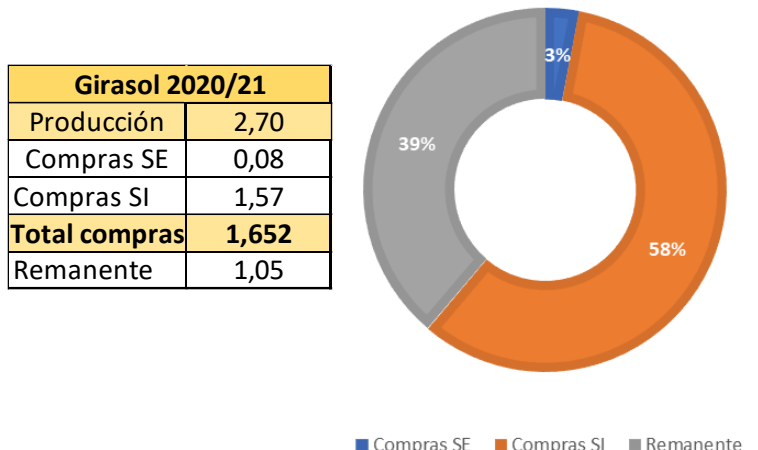
Compras de los sectores exportador e industrial- 17/03

GRÁFICO 2: COMPRAS Y EMBARQUES – CICLO 2019/20



Las compras del complejo ascienden a 1.370.590 Tn.
Datos al 29/03/21.

GRÁFICO 3: COMPRAS Y EMBARQUES – CICLO 2020/21



Las compras del complejo ascienden a 864.696 Tn.
Datos al 29/03/21.



REPORTE AGRO ECONÓMICO

DIRECCIÓN DE ESTUDIOS ECONÓMICOS - BCP

Tel.: 54 0291 4559520 Int. 413/415 | Cel.: 54 0291 154702288

www.bcp.org.ar | estudioseconom@bcp.org.ar | @BCPeconomia @BCPbahia



Bolsa de
Cereales
y Productos

Girasol 06_20/21
30/03/2021