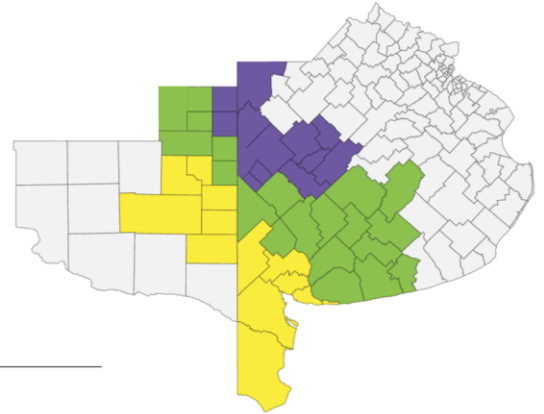




Informe de Girasol



Rotterdam: continúa la firmeza, pero aparece incertidumbre sobre el acompañamiento de la demanda

Oil World: los altos precios que alcanzó el aceite desde noviembre del año pasado, sumado a las restricciones que impusieron algunos países clave, generaría una merma en el volumen de importaciones mundiales.

Argentina: reducciones en las estimaciones de producción de grano y aceite de girasol (OilWorld).

Comercialización nacional: para el ciclo 2019/20, las compras del complejo alcanzan las 2,3 M Tn, a la vez que las declaraciones juradas suman 1,4. Para el nuevo ciclo, las compras superan las 880.000 Tn.

A nivel nacional, la cosecha supera el 6%, y se concentra principalmente en el norte del país. En la región BCP, la condición del cultivo es muy buena a buena.



Situación Internacional

En base al último informe mensual de OIL WORLD (12/2020), la **producción mundial de grano** se reduciría un 9,7% i.a, a unas 50,5 M Tn. La **molienda** retrocedería 10,1% i.a y los **stocks** lo harían en 8,7% i.a.

Mensualmente, -y a pesar del incremento en las estimaciones para Rusia (+0,2 M Tn)- se recortaron las proyecciones globales de **producción de grano** en 80.000 Tn, dadas las quitas para Ucrania (-0,2 M Tn) y Argentina (-70.000 Tn). Por su parte, se recortaron las estimaciones de molienda (-0,28 M Tn) y se incrementaron las de stock final (+0,17 M Tn).

En lo referido al **aceite** (ver Cuadro 1), se destaca la caída interanual proyectada para el ciclo 2020/21, en los volúmenes de producción, exportaciones y stock final global.

Mensualmente, OilWorld recortó las estimaciones de producción mundial de aceite en 99.000 Tn. Las quitas fueron para: U.E. (-47.700 Tn), Ucrania (-51.000 Tn), Argentina (-41.000 Tn), Turquía (-21.000 Tn). Para Rusia, se dio una suba de 48.000 Tn.

En el informe semanal (OW, 22/01), se destaca el gran dinamismo de las compras de China y Turquía de harina de girasol sobre fines de 2020. A pesar de la cancelación de algunas compras por parte de importadores chinos dados los altos precios, se espera una reactivación de las mismas en 2021.

CUADRO 1: ACEITE DE GIRASOL: PRINCIPALES INDICADORES

ACEITE GIRASOL	MUNDIAL (M Tn)		
	2019/20	PROY. 2020/21	VARIACIÓN (%)
Producción	21,6	18,9	↓ 12,4%
Consumo	21,3	19,5	↓ 8,9%
Exportaciones	13,4	11,1	↓ 17,2%
Stock Final	2,9	2,5	↓ 14,0%
Stock/consumo	13,6%	12,8%	↓ 0,8 p.p.

Fuente: Elaboración propia en base al informe OIL WORLD - Diciembre 2020.

Situación Argentina

OIL WORLD estima, para la **campana 2020/21**, una **producción de girasol** de 2,8 M Tn (-10,2% i.a) y de 1,2 M Tn de **aceite** (+5,7% i.a.).

Mensualmente, se recortaron ambas proyecciones de producción: grano (-70.000 Tn) y aceite (-41.000 Tn).

Las **exportaciones de aceite** estimadas ascienden a 690.000 Tn (+4,5% i.a.), con una quita mensual de 40.000 Tn.

Argentina representaría el 6,2% de las exportaciones mundiales (+1,2 p.p i.a).

El cultivo en Argentina Campana 2020/21



A nivel nacional, la cosecha cubre el 6,1% de las 1,39 M Ha aptas (BC-21/01).

En el NEA la recolección alcanza el 93,8 %. El rinde promedio se mantiene en 1.350 Kg/Ha, que es aproximadamente un 30 % inferior al rinde promedio regional de los últimos cinco años.

Por su parte, inició la cosecha en el Centro-Norte de Córdoba con un rinde de 1.600 Kg/Ha.

En el sur del área agrícola nacional, la frecuencia de las lluvias ha impulsado la mejora de la condición del cultivo, que ya se encuentra transitando estadios de floración y llenado de grano.

Región de influencia de la Bolsa de Cereales y Productos de Bahía Blanca (BCP):



En la región BCP, el área implantada es de 617.000 Ha, con una suba interanual del 8% (BCP – 22/01).

La condición del cultivo es Muy Buena a Buena.

El 29% de los lotes se encuentran transitando diferentes etapas del estado vegetativo, el 66% está en floración y el 5% restante comienza el llenado de grano, principalmente en las zonas norte y centro.

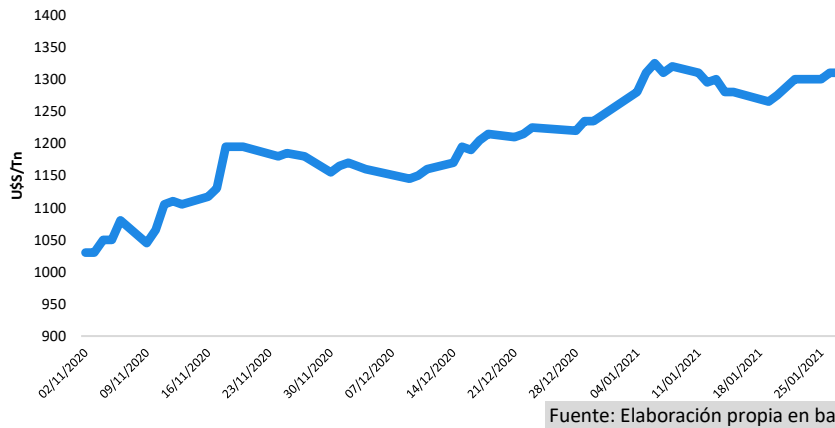
Para ver el detalle por zonas, consulte el informe [RAQ-BCP](#).

PRECIOS Y MERCADOS | Precios de girasol al 27/01

PRECIOS GIRASOL (U\$S/tn) Variaciones Mensuales*				
ROTTERDAM*	FOB – MAR NEGRO**	FOB	FAS TEÓRICO	ROSARIO DISP
ACEITE	ACEITE	ACEITE	SEMILLA	SEMILLA
Feb-Mar 1.310 ↑ 5,6%	s/c	Ene-Abr 1.245 ↑ 9,7%	468,0 ↑ 6,7%	440 ↑ 10%
Abr-Jun 1.310 ↑ 7,4%		May-Dic 1.235 ↑ 7,4%		

* Las variaciones fueron calculadas respecto al 28/12/20. ** Al 22/01/21.

Aceite de girasol en Rotterdam. Evolución Nov20-Ene21



Mercados: La cotización del aceite continua con firmeza en Rotterdam, ganando un 6% en lo que va de enero.

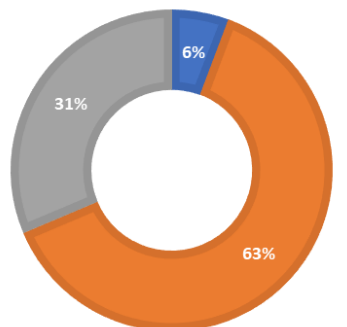
Respecto al comercio internacional, OilWorld destaca que los altos precios que ha alcanzado el aceite desde noviembre del año pasado, sumado a las restricciones que impusieron algunos países clave, podrían limitar las importaciones globales.

El **Informe del Monitor Siгранos**, que indica el precio y la modalidad comercial de los contratos registrados, presenta los siguientes valores medios, condición cámara al 27/01: a) Rosario Norte, U\$S/tn 443. Para fábrica se promedió: a) Rosario Norte, U\$S/Tn 425, y b) Rosario Sur, U\$S/Tn 480.

Compras de los sectores exportador e industrial- 13/01

GRÁFICO 2: COMPRAS Y EMBARQUES – CICLO 2019/20

Girasol 2019/20	
Producción	3,40
Compras SE	0,20
Compras SI	2,14
Total compras	2,33
Remanente	1,07

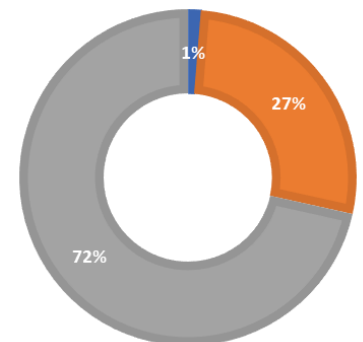


■ Compras SE ■ Compras SI ■ Remanente

Las DJVE del SE alcanzan las 199.667 Tn, mientras que las del SI ascienden a 1,17 M Tn. Datos al 27/01/21.

GRÁFICO 3: COMPRAS Y EMBARQUES – CICLO 2020/21

Girasol 2020/21	
Producción	3,10
Compras SE	0,04
Compras SI	0,84
Total compras	0,883
Remanente	2,22



■ Compras SE ■ Compras SI ■ Remanente

Las DJVE del SE alcanzan las 48.397 Tn, mientras que las del SI ascienden a 479.147 Tn. Datos al 27/01/21.



REPORTE AGRO ECONÓMICO

DIRECCIÓN DE ESTUDIOS ECONÓMICOS - BCP

Tel.: 54 0291 4559520 Int. 413/415 | Cel.: 54 0291 154702288

www.bcp.org.ar | estudioseconom@bcp.org.ar | @BCPeconomia @BCPbahia



Bolsa de
Cereales
y Productos

Girasol 04_20/21
28/01/2021