



ESTADO Y CONDICIÓN DE CULTIVOS

21 DE ENERO DE 2021



DEPARTAMENTO & REGIONES

JEFE DE ESTIMACIONES AGRÍCOLAS

Ing. Esteban J. Copati
ecopati@bc.org.ar

ANALISTA DE CULTIVO

Ing. Martín López
martinlopez@bc.org.ar

ANALISTA DE CULTIVO

Ing. Daniela A. Venturino
dventurino@bc.org.ar

ANALISTA DE CULTIVO

Ing. Andrés Paterniti
apaterniti@bc.org.ar

RELEVAMIENTO TELEFÓNICO DE DATOS Y ANÁLISIS DE ESTADO Y CONDICIÓN DE CULTIVOS

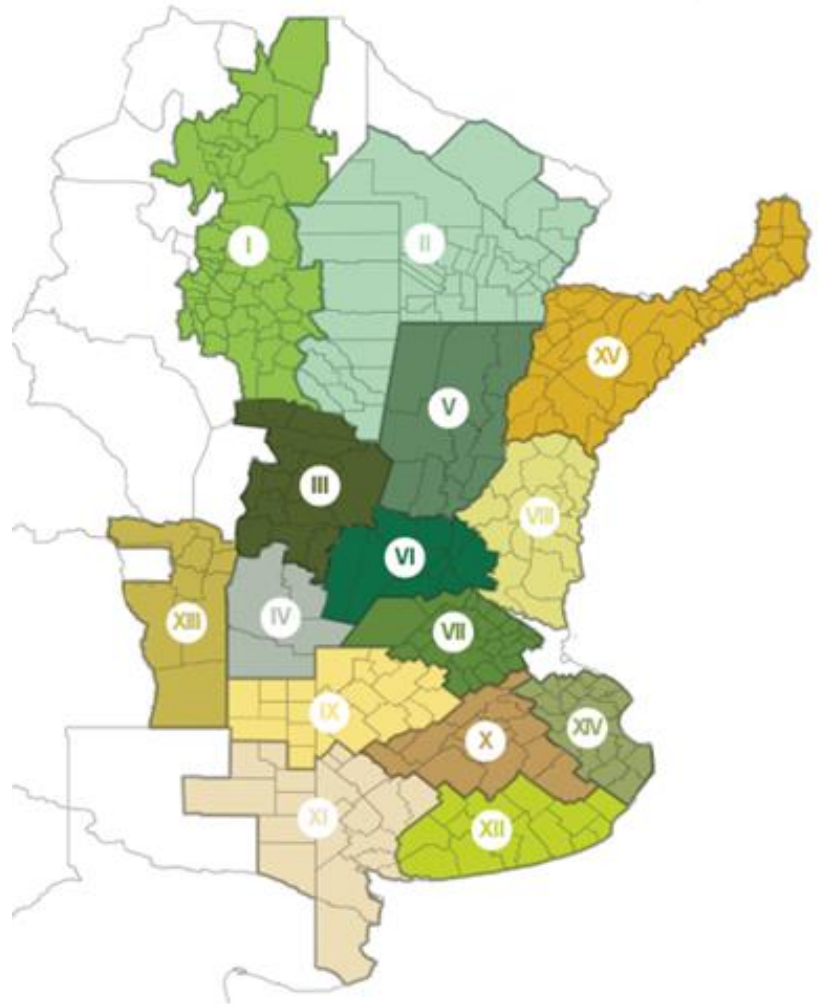
Ing. Juan Francisco de Aramburu
jdearamburu@bc.org.ar
Trigo y Girasol

Sofía Console Insúa
sconsoleinsua@bc.org.ar
Soja y Maíz

CONTACTO

Av. Corrientes 123
C1043AAB - CABA
Tel.: +54 11 4515 8200 | 8300
estimacionesagricolas@bc.org.ar
Twitter: @estimacionesbc

ISSN 2408-4344t



I - NOA (Noroeste Argentino)
II - NEA (Noreste Argentino)
III - Centro-Norte de Córdoba
IV - Sur de Córdoba
V - Centro-Norte de Santa Fe
VI - Núcleo Norte
VII - Núcleo Sur
VIII - Centro-Este de Entre Ríos

IX - Norte de La Pampa - Oeste de Buenos Aires
X - Centro de Buenos Aires
XI - Sudoeste de Buenos Aires - Sur de La Pampa
XII - Sudeste de Buenos Aires
XIII - San Luis
XIV - Cuenca del Salado
XV - Corrientes - Misiones

Agradecemos el aporte de nuestra Red de Colaboradores en todo el país.

LAS PRECIPITACIONES REGISTRADAS ALIVIAN LA CONDICIÓN HÍDRICA EN CULTIVOS DE VERANO

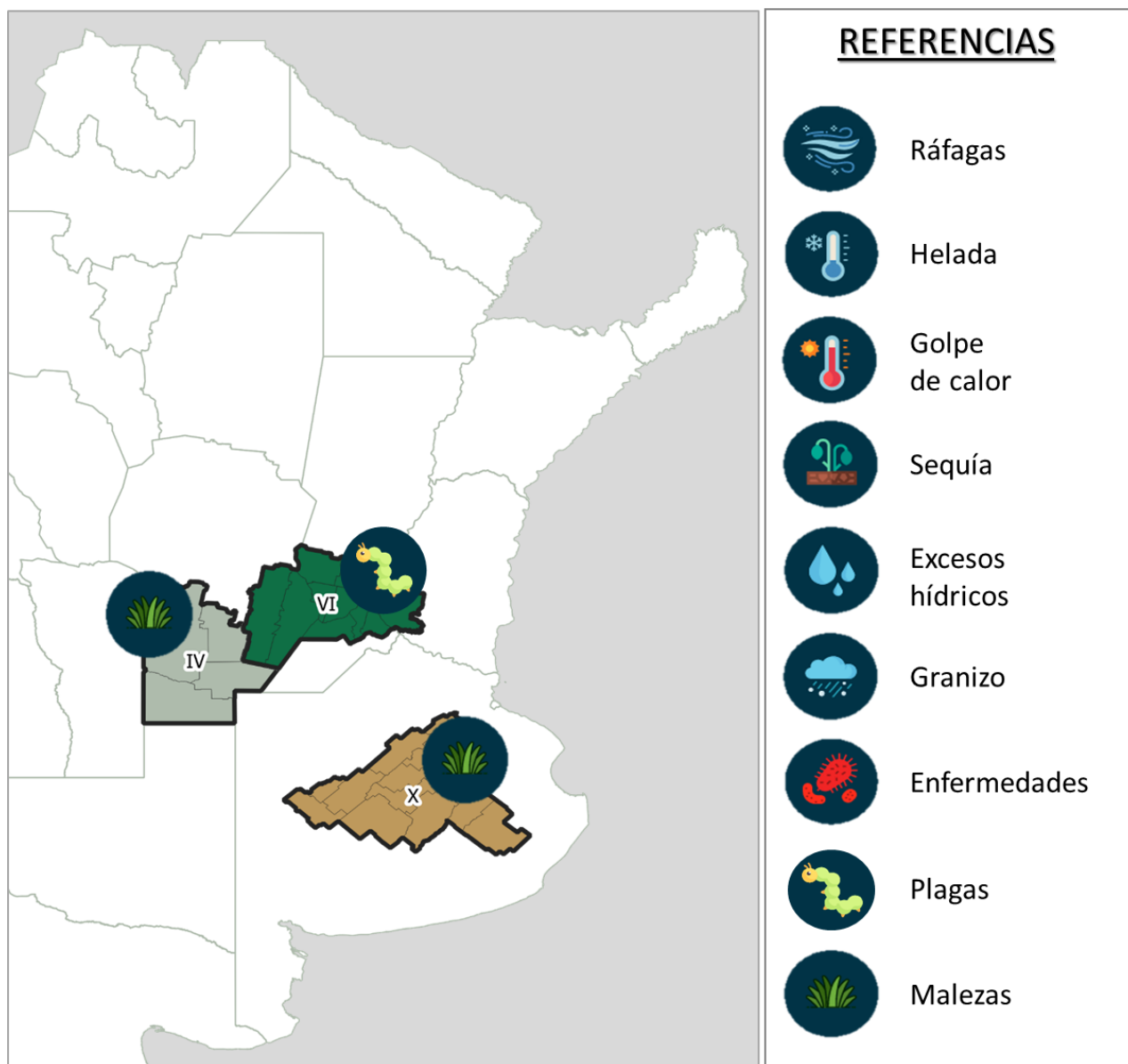
El avance de siembra de soja total nacional se ubica en el orden del 98,6 % de la superficie proyectada para la campaña en curso. Las precipitaciones registradas los últimos siete días en gran parte del área agrícola, favorecen la recarga de los perfiles y mejoran la condición general de la soja. No obstante, la condición de los planteos más tempranos que comienzan a transitar estadíos críticos, aún se encuentra comprometida, registrando el 46 % de soja total en comienzo de floración (R1), y un 5,3 % de la misma en comienzo de fructificación (R3).

La siembra de maíz cubrió el 93,4 % del área proyectada a nivel nacional, registrando un avance intersemanal de 2,5 puntos porcentuales. En el norte del área agrícola continúa la siembra de cuadros tempranos en lotes que presentan condición hídrica adecuada a óptima. Si bien los próximos pronósticos de lluvias no son alentadores en el centro y sur del territorio agrícola, las precipitaciones registradas en la semana mejoraron la condición hídrica como así también la condición del cultivo. Respecto a los cuadros tardíos, la siembra se encuentra prácticamente culminada, y el cereal mantiene condición normal a buena en el 99,1 % de los casos, con un 95,9 % de los lotes en condición hídrica adecuada a óptima. En lo que refiere a la fenología del cultivo, uno de cada tres lotes de maíz transita etapas críticas de definición de rinde (R1 en adelante).

Respecto al girasol, continúa la cosecha en el norte del área agrícola registrando hasta el momento un avance del 6,1 % de la superficie estimada a nivel nacional. Las precipitaciones relevadas durante los días previos en el centro y sur del territorio agrícola, continúan cargando el perfil y aliviando la condición hídrica del cultivo. No obstante, hasta el momento no se prevén lluvias en los próximos días y las altas temperaturas pronosticadas podrían revertir el escenario de mejora registrado al momento. Respecto a la fenología, un 77,5 % de la oleaginosa ya alcanzó el estado de floración.



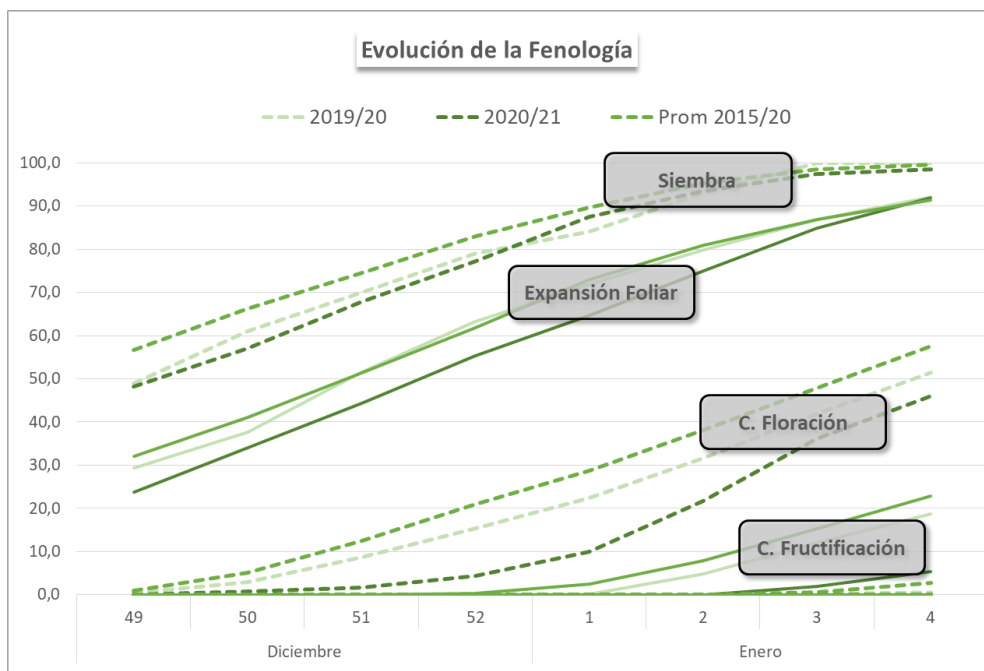
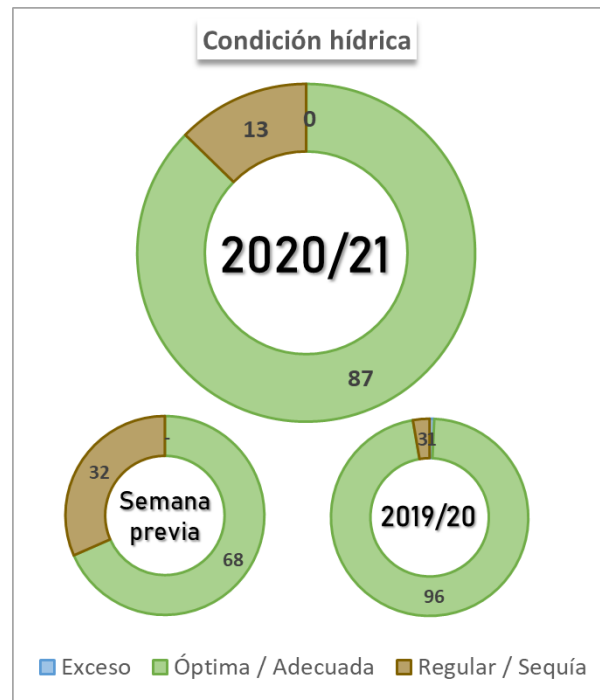
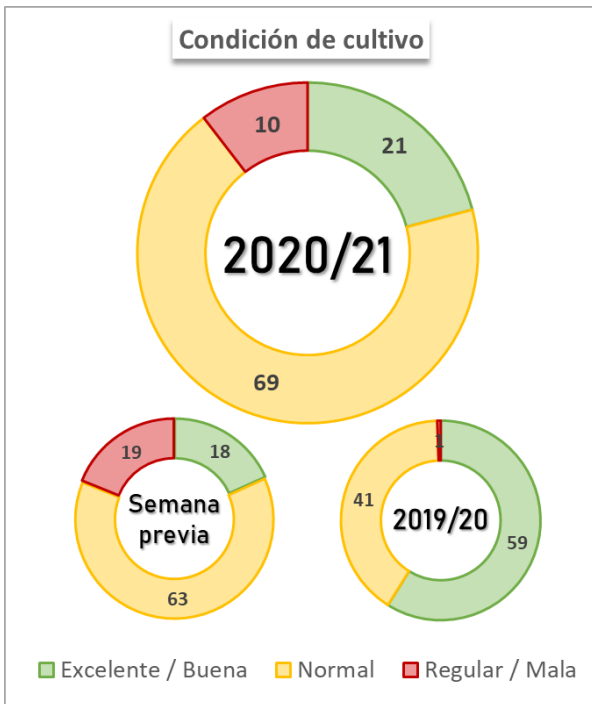
EVENTOS ADVERSOS RECIENTES



METODOLOGÍA

Resultados del relevamiento realizado al 20 de Enero de 2021. Las zonas-PAS incluidas en este informe aportan el 90 % del área sembrada con cada cultivo y los datos zonales de fenología se comienzan a publicar una vez finalizada la siembra. Los valores nacionales de siembra, cosecha y fenología se encuentran ponderados por el área proyectada, mientras que la condición de humedad y de cultivo por las hectáreas sembradas o remanentes.

SOJA TOTAL



Participación zonal en el área total nacional (%)															
Zona	VII	VI	IX	III	II	IV	I	V	VIII	X	XII	XI	XIII	XIV	XV
Part Nac 2020/21	13,5	13,1	10,9	10,2	9,7	9,5	8,0	6,4	6,2	4,1	3,6	1,7	1,6	1,1	0,4
Part Nac Histórica	12,8	13,9	11,0	11,3	8,2	9,2	5,3	6,7	6,4	4,2	5,9	2,3	1,3	1,1	0,4
Condición hídrica, de cultivo y Fenología Semana 4															
Zona	Evento adverso	Campaña	Cond. Híd. Ad/Op	Cond. Cult Nor/Exc	Siembra	Expansión foliar	Comienzo de Floración	Comienzo de Fructificación	Comienzo de Llenado	Madurez Fisiológica	Cosecha				
I - NOA		20/21	91,5	96,4	97,0	53,5	0,7	-	-	-	-	-	-	-	-
		19/20	97,3	100,0	100,0	63,1	9,8	-	-	-	-	-	-	-	-
		Prom 15/20	-	-	97,6	57,7	15,5	-	-	-	-	-	-	-	-
II - NEA		20/21	89,3	99,3	87,8	73,3	7,5	-	-	-	-	-	-	-	-
		19/20	97,7	100,0	100,0	68,5	11,7	-	-	-	-	-	-	-	-
		Prom 15/20	-	-	94,4	58,4	11,8	-	-	-	-	-	-	-	-
III - CN Cba		20/21	89,9	97,6	100,0	99,6	37,6	-	-	-	-	-	-	-	-
		19/20	98,6	100,0	100,0	98,8	54,1	24,3	-	-	-	-	-	-	-
		Prom 15/20	-	-	100,0	98,2	67,5	34,2	7,6	-	-	-	-	-	-
IV - S Cba	Malezas	20/21	95,3	96,1	100,0	100,0	62,4	6,2	-	-	-	-	-	-	-
		19/20	93,9	100,0	100,0	96,9	64,2	28,8	-	-	-	-	-	-	-
		Prom 15/20	-	-	100,0	97,4	69,8	35,4	1,1	-	-	-	-	-	-
V - CN S Fe		20/21	95,2	91,5	100,0	100,0	49,6	-	-	-	-	-	-	-	-
		19/20	94,9	100,0	100,0	95,5	54,8	17,5	5,0	-	-	-	-	-	-
		Prom 15/20	-	-	100,0	95,9	62,0	26,8	6,2	-	-	-	-	-	-
VI - Núcleo Norte		20/21	81,7	76,3	100,0	100,0	65,0	13,3	-	-	-	-	-	-	-
		19/20	99,3	100,0	100,0	100,0	69,2	30,0	-	-	-	-	-	-	-
		Prom 15/20	-	-	100,0	99,7	74,6	33,9	7,6	-	-	-	-	-	-
VII - Núcleo Sur		20/21	74,7	84,9	100,0	100,0	72,2	11,8	-	-	-	-	-	-	-
		19/20	99,5	100,0	100,0	100,0	72,2	29,7	2,2	-	-	-	-	-	-
		Prom 15/20	-	-	100,0	98,3	79,7	33,5	2,2	-	-	-	-	-	-
VIII - CE E. Ríos		20/21	72,5	83,2	100,0	100,0	59,2	-	-	-	-	-	-	-	-
		19/20	100,0	97,8	100,0	97,5	63,5	11,3	-	-	-	-	-	-	-
		Prom 15/20	-	-	100,0	98,1	70,3	21,1	0,7	-	-	-	-	-	-
IX - N LP - O BA		20/21	89,0	81,9	100,0	96,6	61,9	10,8	-	-	-	-	-	-	-
		19/20	98,6	100,0	100,0	97,5	60,3	23,2	-	-	-	-	-	-	-
		Prom 15/20	-	-	100,0	96,9	62,1	22,0	-	-	-	-	-	-	-
X - Ctro BA	Malezas	20/21	99,1	97,8	100,0	92,2	34,0	4,9	-	-	-	-	-	-	-
		19/20	89,2	98,2	100,0	85,5	31,6	11,1	-	-	-	-	-	-	-
		Prom 15/20	-	-	100,0	88,0	41,7	13,1	-	-	-	-	-	-	-
Total		20/21	87,3	89,6	98,6	91,9	46,0	5,3	-	-	-	-	-	-	-
		19/20	96,3	99,6	100,0	92,2	51,5	18,6	0,6	-	-	-	-	-	-
		Prom 15/20	-	-	99,6	91,3	57,6	22,8	2,8	-	-	-	-	-	-

SOJA 1°

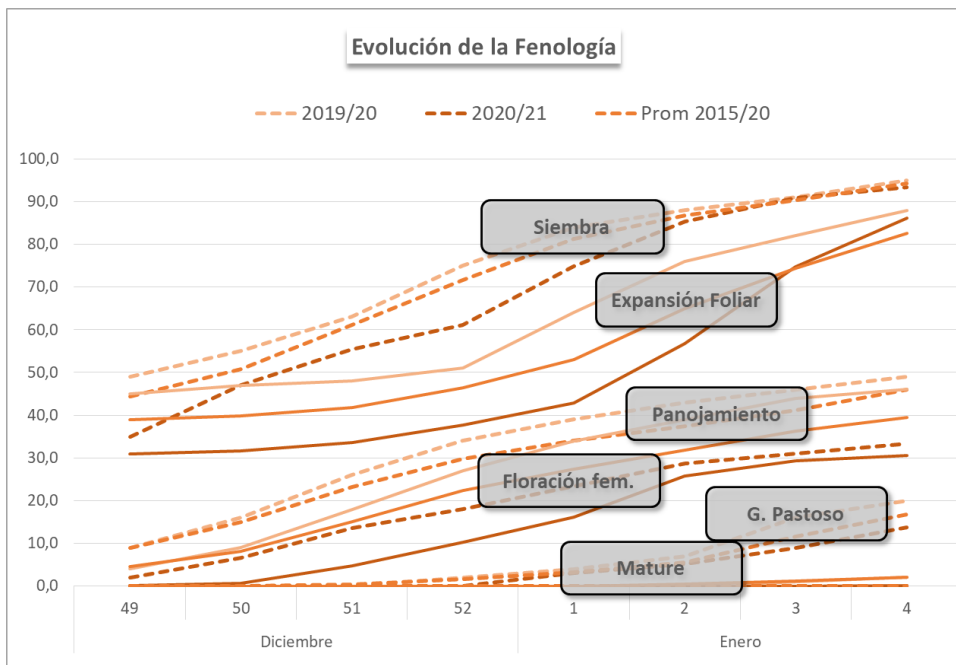
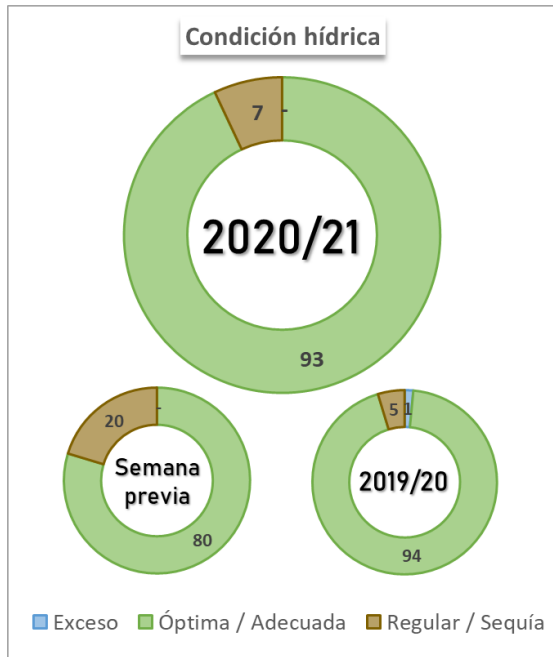
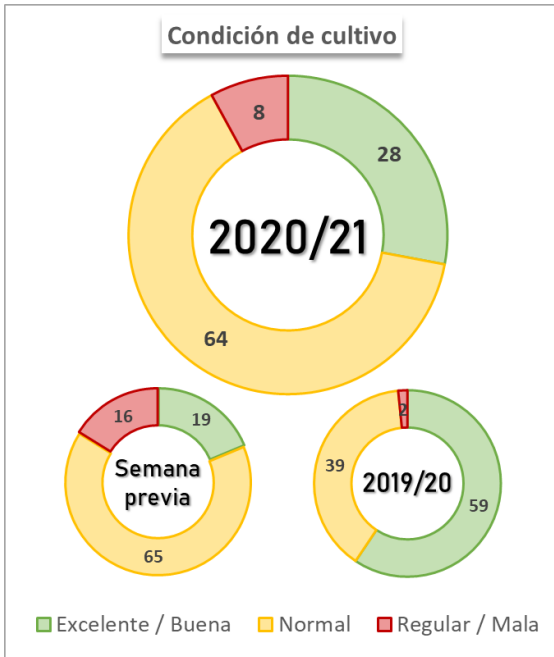
Participación zonal en el área total nacional (%)															
Zona	VII	VI	III	IX	IV	II	I	VIII	V	X	XIII	XII	XIV	XI	XV
Part Nac 2020/21	13,7	12,7	11,7	11,4	10,8	10,6	8,2	6,8	5,9	2,6	2,2	1,9	0,7	0,4	0,4
Part Nac Histórica	13,9	14,1	11,4	11,3	9,9	8,6	5,3	7,2	6,4	3,6	1,7	4,4	0,9	1,0	0,4

Condición hídrica, de cultivo y Fenología													Semana 4		
Zona	Evento adverso	Campaña	Cond. Híd. Ad/Op	Cond. Cult Nor/Exc	Siembra	Expansión foliar	Comienzo de Floración	Comienzo de Fructificación	Comienzo de Llenado	Madurez Fisiológica	Cosecha				
I - NOA		20/21	92,0	95,0	100,0	55,0	1,0	-	-	-	-	-	-	-	-
		19/20	100,0	100,0	85,0	68,0	15,0	-	-	-	-	-	-	-	-
		Prom 15/20	-	-	94,0	61,2	19,0	-	-	-	-	-	-	-	-
II - NEA		20/21	87,0	-	90,0	-	-	-	-	-	-	-	-	-	-
		19/20	98,0	-	85,0	-	-	-	-	-	-	-	-	-	-
		Prom 15/20	-	-	91,4	-	-	-	-	-	-	-	-	-	-
III - CN Cba		20/21	88,0	97,0	100,0	100,0	48,0	-	-	-	-	-	-	-	-
		19/20	98,0	100,0	100,0	100,0	70,0	35,0	-	-	-	-	-	-	-
		Prom 15/20	-	-	100,0	100,0	81,4	41,8	9,4	-	-	-	-	-	-
IV - S Cba	Malezas	20/21	94,0	95,0	100,0	100,0	80,0	8,0	-	-	-	-	-	-	-
		19/20	96,0	100,0	100,0	100,0	82,0	39,0	-	-	-	-	-	-	-
		Prom 15/20	-	-	100,0	100,0	81,8	43,6	1,2	-	-	-	-	-	-
V - CN S Fe		20/21	93,0	90,0	100,0	100,0	78,0	-	-	-	-	-	-	-	-
		19/20	93,0	100,0	100,0	100,0	81,0	28,0	8,0	-	-	-	-	-	-
		Prom 15/20	-	-	100,0	100,0	80,2	34,8	8,2	-	-	-	-	-	-
VI - Núcleo Norte		20/21	79,0	74,0	100,0	100,0	89,0	20,0	-	-	-	-	-	-	-
		19/20	99,0	100,0	100,0	100,0	88,0	46,0	-	-	-	-	-	-	-
		Prom 15/20	-	-	100,0	100,0	87,6	45,2	9,0	-	-	-	-	-	-
VII - Núcleo Sur		20/21	68,0	80,0	100,0	100,0	95,0	17,0	-	-	-	-	-	-	-
		19/20	100,0	100,0	100,0	100,0	91,0	40,0	3,0	-	-	-	-	-	-
		Prom 15/20	-	-	100,0	100,0	92,4	40,0	2,6	-	-	-	-	-	-
VIII - CE E. Ríos		20/21	68,0	78,0	100,0	100,0	78,0	-	-	-	-	-	-	-	-
		19/20	100,0	97,0	100,0	100,0	84,0	15,0	-	-	-	-	-	-	-
		Prom 15/20	-	-	100,0	100,0	83,0	25,0	0,8	-	-	-	-	-	-
IX - N LP - O BA		20/21	87,0	78,0	100,0	100,0	85,0	15,0	-	-	-	-	-	-	-
		19/20	100,0	100,0	100,0	100,0	81,0	32,0	-	-	-	-	-	-	-
		Prom 15/20	-	-	100,0	100,0	78,2	28,6	-	-	-	-	-	-	-
Total		20/21	84,2	87,0	98,9	94,2	64,3	7,8	-	-	-	-	-	-	-
		19/20	96,5	99,4	98,0	95,9	69,6	27,3	0,9	-	-	-	-	-	-
		Prom 15/20	-	-	99,2	95,5	72,4	30,0	3,6	-	-	-	-	-	-

SOJA 2°

Participación zonal en el área total nacional (%)															
Zona	VI	VII	IX	II	I	XII	V	X	III	IV	VIII	XI	XIV	XV	XIII
Part Nac 2020/21	13,9	13,1	9,8	7,7	7,5	7,4	7,4	7,2	7,1	6,7	4,9	4,6	1,9	0,4	0,2
Part Nac Histórica	13,3	9,8	10,1	7,1	5,3	10,4	7,5	6,1	10,9	7,5	3,9	6,0	1,6	0,4	0,2
Condición hídrica, de cultivo y Fenología														Semana 4	
Zona	Evento adverso	Campaña	Cond. Hid. Ad/Op	Cond. Cult Nor/Exc	Siembra	Expansión foliar	Comienzo de Floración	Comienzo de Fructificación	Comienzo de Llenado	Madurez Fisiológica	Cosecha				
I - NOA		20/21	90,0	100,0	90,0	50,0	-	-	-	-	-				
		19/20	92,0	100,0	80,0	54,0	-	-	-	-	-				
		Prom 15/20	-	-	93,0	47,0	2,0	-	-	-	-				
II - NEA		20/21	97,0	97,0	81,0	53,0	-	-	-	-	-				
		19/20	97,0	100,0	83,0	50,0	11,0	-	-	-	-				
		Prom 15/20	-	-	92,6	40,4	2,2	-	-	-	-				
III - CN Cba		20/21	97,0	100,0	100,0	98,0	-	-	-	-	-				
		19/20	100,0	100,0	100,0	96,0	18,0	-	-	-	-				
		Prom 15/20	-	-	100,0	90,6	18,8	-	-	-	-				
IV - S Cba		20/21	100,0	100,0	100,0	100,0	-	-	-	-	-				
		19/20	88,0	100,0	100,0	88,0	14,0	-	-	-	-				
		Prom 15/20	-	-	100,0	84,2	14,6	-	-	-	-				
V - CN S Fe		20/21	99,0	94,0	100,0	100,0	-	-	-	-	-				
		19/20	98,0	100,0	100,0	88,0	11,0	-	-	-	-				
		Prom 15/20	-	-	100,0	83,6	11,6	-	-	-	-				
VI - Núcleo Norte		20/21	87,0	81,0	100,0	100,0	17,0	-	-	-	-				
		19/20	100,0	100,0	100,0	99,0	34,0	-	-	-	-				
		Prom 15/20	-	-	100,0	97,8	30,6	-	-	-	-				
VII - Núcleo Sur		20/21	90,0	96,0	100,0	100,0	20,0	-	-	-	-				
		19/20	98,0	100,0	100,0	90,0	20,0	1,0	-	-	-				
		Prom 15/20	-	-	100,0	87,0	22,8	0,2	-	-	-				
VIII - CE E. Ríos		20/21	86,0	99,0	100,0	100,0	2,0	-	-	-	-				
		19/20	100,0	100,0	100,0	90,0	2,0	-	-	-	-				
		Prom 15/20	-	-	100,0	89,6	8,8	-	-	-	-				
IX - N LP - O BA		20/21	94,0	92,0	100,0	88,0	3,0	-	-	-	-				
		19/20	95,0	100,0	100,0	91,0	6,0	-	-	-	-				
		Prom 15/20	-	-	100,0	85,2	9,6	-	-	-	-				
X - Ctro BA	Malezas	20/21	100,0	100,0	100,0	86,0	4,0	-	-	-	-				
		19/20	86,0	100,0	100,0	73,0	3,0	-	-	-	-				
		Prom 15/20	-	-	100,0	68,8	2,8	-	-	-	-				
XII - SE BA		20/21	99,0	100,0	100,0	75,0	-	-	-	-	-				
		19/20	99,0	100,0	100,0	65,0	-	-	-	-	-				
		Prom 15/20	-	-	100,0	59,8	-	-	-	-	-				
Total		20/21	94,1	95,2	97,8	86,8	5,7	-	-	-	-				
		19/20	95,9	100,0	97,0	83,1	12,9	0,1	-	-	-				
		Prom 15/20	-	-	99,2	77,5	12,1	0,0	-	-	-				

MAIZ 2020/21



Participación zonal en el área total nacional (%)															
Zona	III	IV	II	IX	VI	VII	I	X	VIII	XIII	XII	V	XI	XIV	XV
Part Nac 2020/21	14,3	12,3	11,3	11,0	9,5	7,3	6,4	5,3	5,3	4,7	3,8	3,8	2,7	1,9	0,5
Part Nac Histórica	14,5	12,4	11,3	10,6	10,1	7,9	6,6	5,1	4,3	4,7	3,5	3,8	2,7	1,9	0,5
Condición hídrica, de cultivo y Fenología												Semana 4			
Zona	Evento adverso	Campaña	Cond. Hid. Ad/Op	Cond. Cult Nor/Exc	Siembra	Expansión foliar	Panojamiento	Floración Femenina	Grano Pastoso	Madurez Fisiológica	Cosecha				
I - NOA		20/21	99,0	100,0	76,0	-	-	-	-	-	-	-	-	-	-
		19/20	100,0	100,0	63,0	-	-	-	-	-	-	-	-	-	-
		Prom 15/20	-	-	67,6	-	-	-	-	-	-	-	-	-	-
II - NEA		20/21	98,0	100,0	58,0	-	-	-	-	-	-	-	-	-	-
		19/20	92,0	100,0	72,0	-	-	-	-	-	-	-	-	-	-
		Prom 15/20	-	-	70,8	-	-	-	-	-	-	-	-	-	-
III - CN Cba		20/21	99,6	99,4	100,0	95,5	13,6	10,0	2,5	-	-	-	-	-	-
		19/20	100,0	100,0	100,0	98,0	31,0	27,0	7,0	-	-	-	-	-	-
		Prom 15/20	-	-	100,0	77,8	26,2	20,2	5,4	0,6	-	-	-	-	-
IV - S Cba		20/21	98,1	98,2	100,0	96,5	14,6	12,0	3,8	-	-	-	-	-	-
		19/20	98,7	98,7	100,0	97,0	33,0	30,0	10,0	-	-	-	-	-	-
		Prom 15/20	-	-	100,0	87,6	37,4	29,2	8,2	-	-	-	-	-	-
VI - Núcleo Norte	Plagas	20/21	81,9	76,1	100,0	100,0	85,6	85,0	55,3	-	-	-	-	-	-
		19/20	93,1	99,1	100,0	100,0	95,0	94,0	68,0	8,0	-	-	-	-	-
		Prom 15/20	-	-	100,0	97,4	88,6	86,6	59,4	7,2	-	-	-	-	-
VII - Núcleo Sur		20/21	74,5	82,5	100,0	100,0	86,4	86,0	43,9	-	-	-	-	-	-
		19/20	97,0	99,1	100,0	100,0	94,0	94,0	48,0	4,0	-	-	-	-	-
		Prom 15/20	-	-	100,0	98,2	85,6	83,2	41,8	1,2	-	-	-	-	-
VIII - CE E. Ríos		20/21	81,9	87,5	100,0	90,7	41,7	38,0	31,2	0,8	-	-	-	-	-
		19/20	100,0	100,0	98,0	91,0	67,0	65,0	51,0	10,0	-	-	-	-	-
		Prom 15/20	-	-	99,2	92,2	68,8	65,2	52,4	13,6	-	-	-	-	-
IX - N LP - S BA		20/21	90,4	83,2	100,0	100,0	43,0	40,0	6,0	-	-	-	-	-	-
		19/20	100,0	100,0	100,0	100,0	70,0	66,0	12,0	-	-	-	-	-	-
		Prom 15/20	-	-	100,0	95,4	67,6	56,6	15,4	-	-	-	-	-	-
X - Ctro BA		20/21	94,6	91,4	100,0	100,0	40,6	40,0	8,0	-	-	-	-	-	-
		19/20	96,9	98,6	100,0	98,0	67,0	61,0	12,0	-	-	-	-	-	-
		Prom 15/20	-	-	100,0	91,8	57,8	45,6	10,2	-	-	-	-	-	-
XII - SE BA		20/21	99,5	100,0	100,0	97,5	43,5	25,0	-	-	-	-	-	-	-
		19/20	80,5	97,0	100,0	97,0	46,0	32,0	1,0	-	-	-	-	-	-
		Prom 15/20	-	-	100,0	95,6	54,8	33,6	0,8	-	-	-	-	-	-
XIII - San Luis		20/21	91,0	98,2	100,0	96,5	14,6	11,5	0,5	-	-	-	-	-	-
		19/20	70,4	97,4	100,0	94,0	31,0	30,0	1,0	-	-	-	-	-	-
		Prom 15/20	-	-	100,0	88,4	35,2	24,4	1,0	-	-	-	-	-	-
Total		20/21	92,5	92,1	93,4	86,1	33,3	30,5	13,7	0,1	-	-	-	-	-
		19/20	93,8	98,4	95,0	88,0	49,0	46,0	20,0	2,0	-	-	-	-	-
		Prom 15/20	-	-	94,2	82,6	46,0	39,4	16,8	2,0	-	-	-	-	-

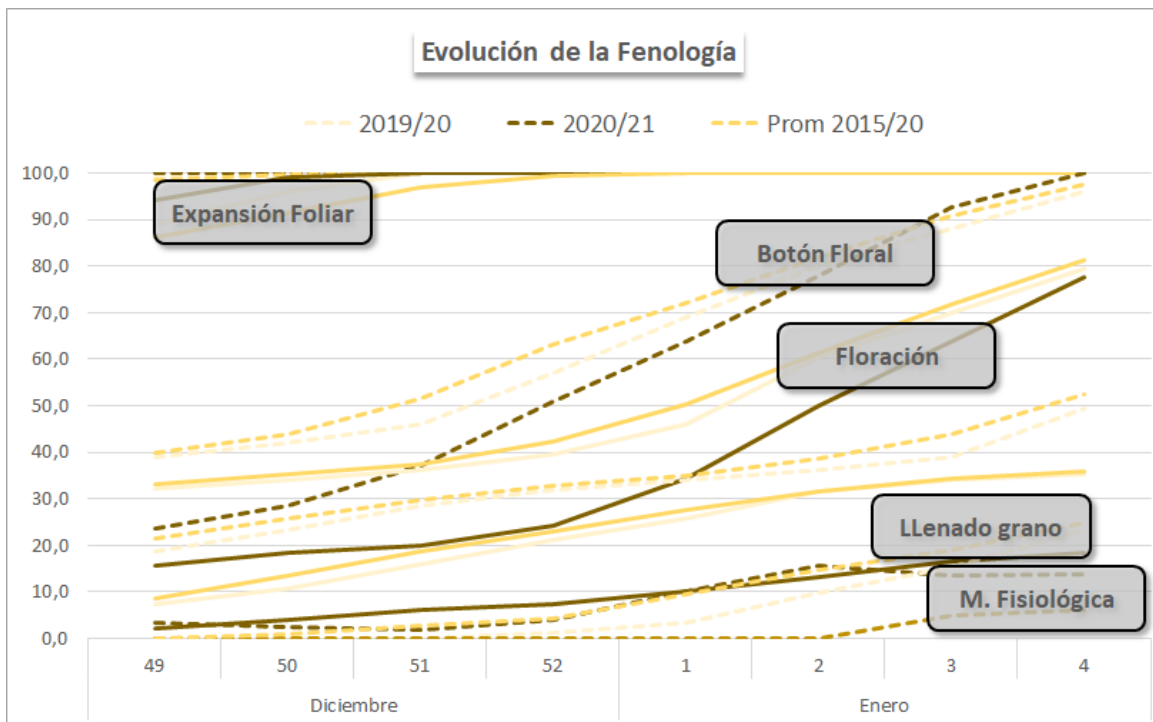
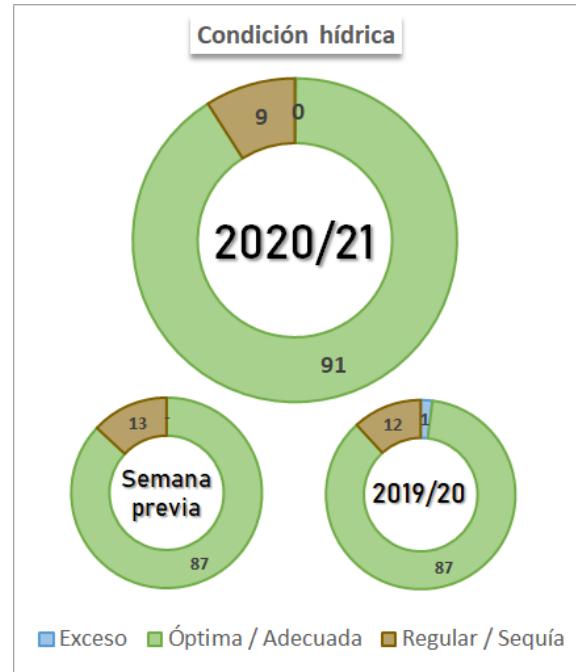
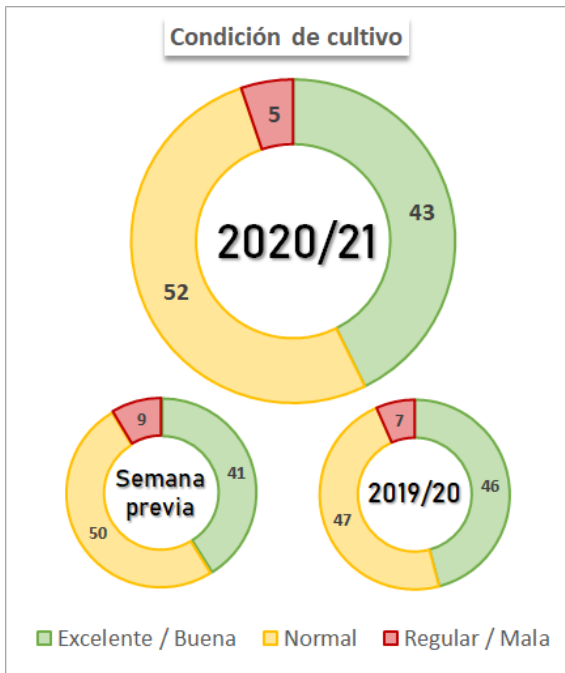
MAIZ TEMPRANO 2020/21

Participación zonal en el área total nacional (%)															
Zona	II	VI	I	VII	IX	X	VIII	XII	III	IV	V	XI	XIV	XIII	XV
Part Nac 2020/21	22,5	16,2	12,8	12,5	8,7	4,2	4,0	3,8	2,9	2,9	2,9	2,7	1,7	1,1	1,0
Part Nac Histórica	19,8	15,2	11,5	11,7	9,6	4,4	4,8	4,0	4,3	5,1	2,3	3,0	1,7	1,7	0,9
Condición hídrica, de cultivo y Fenología													Semana 4		
Zona	Evento adverso	Campaña	Cond. Híd. Ad/Op	Cond. Cult Nor/Exc	Siembra	Expansión foliar	Panojamiento	Floración Femenina	Grano Pastoso	Madurez Fisiológica	Cosecha				
I - NOA		20/21	99,0	-	76,0	-	-	-	-	-	-				
		19/20	100,0	-	63,0	-	-	-	-	-	-				
		Prom 15/20	-	-	70,8	-	-	-	-	-	-				
II - NEA		20/21	98,0	-	58,0	-	-	-	-	-	-				
		19/20	92,0	-	72,0	-	-	-	-	-	-				
		Prom 15/20	-	-	72,8	-	-	-	-	-	-				
III - CN Cba		20/21	96,0	94,0	100,0	100,0	100,0	100,0	25,0	-	-				
		19/20	100,0	100,0	100,0	100,0	100,0	99,0	31,0	2,0	-				
		Prom 15/20	-	-	100,0	96,4	84,6	82,4	27,0	1,8	-				
IV - S Cba		20/21	99,0	85,0	100,0	100,0	100,0	100,0	32,0	-	-				
		19/20	95,0	95,0	100,0	100,0	100,0	100,0	38,0	-	-				
		Prom 15/20	-	-	100,0	97,4	90,8	89,8	35,2	1,2	-				
VI - Núcleo Norte		20/21	81,0	72,0	100,0	100,0	100,0	100,0	65,0	-	-				
		19/20	93,0	99,0	100,0	100,0	100,0	100,0	72,0	9,0	-				
		Prom 15/20	-	-	100,0	98,2	97,4	96,4	67,2	7,2	-				
VII - Núcleo Sur		20/21	72,0	80,0	100,0	100,0	100,0	100,0	51,0	-	-				
		19/20	97,0	99,0	100,0	100,0	100,0	100,0	52,0	4,0	-				
		Prom 15/20	-	-	100,0	99,4	98,0	95,8	53,6	4,2	-				
VIII - CE E. Ríos		20/21	80,0	72,0	100,0	100,0	100,0	100,0	82,0	2,0	-				
		19/20	100,0	100,0	100,0	100,0	100,0	100,0	78,0	16,0	-				
		Prom 15/20	-	-	100,0	95,8	92,8	92,8	73,8	19,2	-				
IX - N LP - O BA		20/21	85,0	61,0	100,0	100,0	100,0	100,0	15,0	-	-				
		19/20	100,0	100,0	100,0	100,0	100,0	100,0	18,0	-	-				
		Prom 15/20	-	-	100,0	100,0	93,2	90,6	24,2	0,4	-				
X - Ctro BA		20/21	91,0	83,0	100,0	100,0	100,0	100,0	20,0	-	-				
		19/20	98,0	99,0	100,0	100,0	100,0	95,0	19,0	-	-				
		Prom 15/20	-	-	100,0	100,0	94,2	88,0	25,2	0,2	-				
XII - SE BA		20/21	100,0	100,0	100,0	100,0	85,0	50,0	-	-	-				
		19/20	85,0	98,0	100,0	100,0	66,0	48,0	1,0	-	-				
		Prom 15/20	-	-	100,0	99,8	73,0	47,6	2,0	-	-				
Total		20/21	88,6	84,1	87,1	77,8	63,0	61,0	27,3	0,2	-				
		19/20	94,3	98,0	92,0	86,0	73,0	71,0	32,0	4,0	-				
		Prom 15/20	-	-	92,6	84,4	66,4	62,8	29,8	3,8	-				

MAIZ TARDÍO 2020/21

Participación zonal en el área total nacional (%)															
Zona	III	IV	IX	XIII	VIII	X	V	XII	VI	XI	VII	XIV	II	I	XV
Part Nac 2020/21	25,8	21,7	13,2	8,2	6,6	6,4	4,7	3,8	2,9	2,7	2,0	2,1	0,0	0,0	0,0
Part Nac Histórica	28,0	22,1	12,0	8,8	3,7	6,1	5,9	2,7	3,2	2,4	3,0	2,1	0,0	0,0	0,0
Condición hídrica, de cultivo y Fenología															Semana 4
Zona	Evento adverso	Campaña	Cond. Híd. Ad/Op	Cond. Cult Nor/Exc	Siembra	Expansión foliar	Panajamiento	Floración Femenina	Grano Pastoso	Madurez Fisiológica	Cosecha				
III - CN Cba		20/21	100,0	100,0	100,0	95,0	4,0	-	-	-	-				
		19/20	100,0	100,0	100,0	98,0	9,0	4,0	-	-	-				
		Prom 15/20	-	-	100,0	74,0	11,0	4,4	-	-	-				
IV - S Cba		20/21	98,0	100,0	100,0	96,0	3,0	-	-	-	-				
		19/20	100,0	100,0	100,0	96,0	10,0	6,0	-	-	-				
		Prom 15/20	-	-	100,0	83,8	18,2	7,6	-	-	-				
V - CN S Fe		20/21	98,0	-	94,0	-	-	-	-	-	-				
		19/20	92,0	-	92,0	-	-	-	-	-	-				
		Prom 15/20	-	-	88,2	-	-	-	-	-	-				
VIII - CE E. Ríos		20/21	83,0	97,0	100,0	85,0	6,0	-	-	-	-				
		19/20	100,0	100,0	95,0	75,0	6,0	-	-	-	-				
		Prom 15/20	-	-	98,0	77,8	12,6	1,0	-	-	-				
IX - N LP - S BA		20/21	94,0	98,0	100,0	100,0	5,0	-	-	-	-				
		19/20	100,0	100,0	100,0	99,0	14,0	4,0	-	-	-				
		Prom 15/20	-	-	100,0	89,8	27,2	5,0	-	-	-				
X - Ctro BA		20/21	97,0	97,0	100,0	100,0	1,0	-	-	-	-				
		19/20	95,0	98,0	100,0	95,0	9,0	-	-	-	-				
		Prom 15/20	-	-	100,0	85,6	19,2	1,8	-	-	-				
XII - SE BA		20/21	99,0	100,0	100,0	95,0	2,0	-	-	-	-				
		19/20	72,0	95,0	100,0	91,0	8,0	1,0	-	-	-				
		Prom 15/20	-	-	100,0	87,6	10,2	3,8	-	-	-				
XIII - San Luis		20/21	90,0	100,0	100,0	96,0	3,0	-	-	-	-				
		19/20	60,0	100,0	100,0	92,0	8,0	8,0	-	-	-				
		Prom 15/20	-	-	100,0	85,8	19,4	8,2	-	-	-				
Total		20/21	95,9	99,1	99,7	94,4	3,6	-	-	-	-				
		19/20	93,0	99,1	99,0	93,0	9,0	4,0	-	-	-				
		Prom 15/20	-	-	97,2	80,6	16,2	5,2	-	-	-				

GIRASOL 2020/21



Participación zonal en el área total nacional (%)															
Zona	XII	XI	V	IX	XIV	X	II	IV	XIII	VI	VII	XV	VIII	III	I
Part Nac 2020/21	28,2	26,8	12,5	10,0	7,1	5,0	4,6	1,5	1,4	0,8	0,6	0,6	0,5	0,4	0,0
Part Nac Histórica	22,0	21,8	14,2	7,6	5,6	3,6	20,4	1,3	1,4	0,6	0,5	0,4	0,4	0,3	0,0
Condición hídrica, de cultivo y Fenología												Semana 4			
Zona	Evento adverso	Campaña	Cond. Híd. Ad/Op	Cond. Cult Nor/Exc	Siembra	Expansión foliar	Botón Floral	Floración	Llenado de grano	Madurez Fisiológica	Cosecha				
II - NEA		20/21	11,0	-	100,0	100,0	100,0	100,0	100,0	100,0	100,0	93,8			
		19/20	95,0	95,0	100,0	100,0	100,0	100,0	100,0	100,0	100,0	79,0			
		Prom 15/20	-	-	100,0	100,0	100,0	100,0	100,0	100,0	100,0	86,2			
V - CN S Fe		20/21	72,0	89,0	100,0	100,0	100,0	100,0	100,0	100,0	98,0	15,8			
		19/20	91,0	100,0	100,0	100,0	100,0	100,0	100,0	100,0	100,0	59,0			
		Prom 15/20	-	-	100,0	100,0	100,0	100,0	100,0	100,0	97,8	62,4			
IX - N LP - O BA		20/21	81,0	91,0	100,0	100,0	100,0	88,0	45,0	-	-				
		19/20	100,0	100,0	100,0	100,0	100,0	78,0	41,0	2,0	-				
		Prom 15/20	-	-	100,0	100,0	100,0	81,8	41,8	5,4	-				
X - Ctro BA		20/21	94,0	100,0	100,0	100,0	100,0	77,0	37,0	-	-				
		19/20	100,0	100,0	100,0	100,0	100,0	78,0	41,0	2,0	-				
		Prom 15/20	-	-	100,0	100,0	100,0	81,8	41,8	5,4	-				
XI - SO BA - S LP		20/21	97,0	96,0	100,0	100,0	100,0	65,0	18,0	-	-				
		19/20	65,0	80,0	100,0	100,0	90,0	62,0	15,0	-	-				
		Prom 15/20	-	-	100,0	100,0	92,4	61,6	18,0	-	-				
XII - SE BA		20/21	92,0	96,0	100,0	100,0	100,0	68,0	12,0	-	-				
		19/20	93,0	98,0	100,0	100,0	93,0	63,0	12,0	-	-				
		Prom 15/20	-	-	100,0	100,0	95,4	70,6	20,0	-	-				
XIV - Cuenca Sal.		20/21	100,0	100,0	100,0	100,0	100,0	80,0	37,0	-	-				
		19/20	96,0	100,0	100,0	100,0	100,0	78,0	40,0	-	-				
		Prom 15/20	-	-	100,0	100,0	100,0	78,4	43,6	-	-				
Total		20/21	90,7	94,8	100,0	100,0	100,0	77,5	38,2	18,5	6,1				
		19/20	86,6	93,4	100,0	100,0	96,0	79,4	49,5	35,3	23,2				
		Prom 15/20	-	-	100,0	100,0	97,4	81,2	52,6	36,0	24,8				