

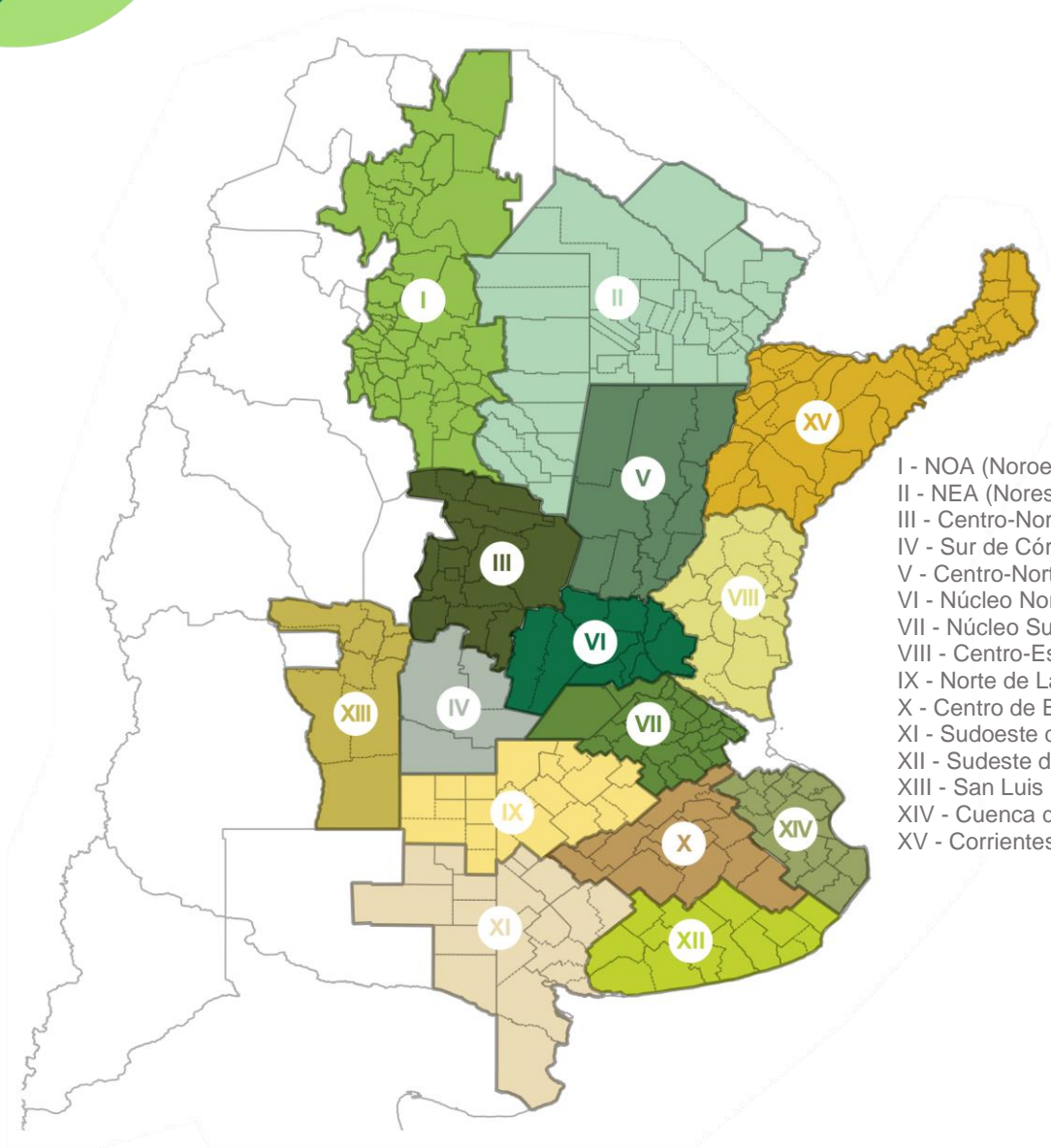
ESTADO Y CONDICIÓN DE CULTIVOS

13 DE FEBRERO
2020



BOLSA DE CEREALES
DEPARTAMENTO DE
ESTIMACIONES AGRÍCOLAS

ISSN 2591-4200



- I - NOA (Noroeste Argentino)
- II - NEA (Noreste Argentino)
- III - Centro-Norte de Córdoba
- IV - Sur de Córdoba
- V - Centro-Norte de Santa Fe
- VI - Núcleo Norte
- VII - Núcleo Sur
- VIII - Centro-Este de Entre Ríos
- IX - Norte de La Pampa - Oeste de Buenos Aires
- X - Centro de Buenos Aires
- XI - Sudoeste de Buenos Aires - Sur de La Pampa
- XII - Sudeste de Buenos Aires
- XIII - San Luis
- XIV - Cuenca del Salado
- XV - Corrientes - Misiones

JEFE DE ESTIMACIONES AGRÍCOLAS

Ing. Esteban J Copati
ecopati@bc.org.ar

ANALISTA DE CULTIVO

Ing. Martín López
martinlopez@bc.org.ar

Daniela A. Venturino
dventurino@bc.org.ar

Ing. Andrés Paterniti
cpaterniti@bc.org.ar

ANÁLISIS DE ESTADO Y CONDICIÓN DE CULTIVO

Sofía Console Insúa
sconsoleinsua@bc.org.ar
Soja

Matías Mihura
mmihura@bc.org.ar
Maíz

Maria Victoria De Carli
mdecarli@bc.org.ar
Trigo y Girasol

CONTACTO

Av. Corrientes 123
C1043AAB - CABA
Tel.: +54 11 4515 8200 | 8300
estimacionesagricolas@bc.org.ar
Twitter: @estimacionesbc

ISSN 2591-4200

FINALIZÓ LA SIEMBRA DE MAÍZ EN TODA EL ÁREA AGRÍCOLA NACIONAL.

Culminó la incorporación de maíz con destino grano comercial en todo el territorio agrícola nacional. Las últimas labores de siembra se registraron en las regiones NOA y NEA, en donde la condición hídrica se presenta de adecuada a óptima en el 96 % del área. A nivel nacional, la condición del cultivo se registra de buena a excelente en el 62 % de los lotes implantados, y un 36 % en condición normal. Sobre la provincia de Córdoba, los planteos tardíos y de segunda ocupación mantienen un 28,5 % del cereal transitando el período de floración femenina, con una condición hídrica de adecuada a óptima en el 89,5 % de los casos. con una condición hídrica de adecuada a óptima del 89,5 %. Distinto es el panorama en la región del Sudeste de Buenos Aires, donde se registran escasas reservas hídricas y el cultivo transita su periodo crítico.

En paralelo, el 46,8 % de la superficie de soja se encuentra iniciando fructificación (R3) y el 19,3 % en comienzo de llenado de grano (R5), registrando una condición de buena a excelente en el 71 % de los casos. Respecto a la humedad del suelo para dicho cultivo, el 97 % de los lotes implantados presentan una condición hídrica de adecuada a óptima.

La cosecha de girasol alcanzó un 34,2 % del área estimada a nivel nacional, registrando una demora interanual de -4,1 puntos porcentuales. Actualmente, un 81,9 % de los cuadros implantados mantienen una condición hídrica entre adecuada y óptima, reflejando una baja intersemanal de 2,5 puntos porcentuales. Por su parte, el 95,7 % de la superficie, mantiene una condición de cultivo de normal a excelente. Respecto a la fenología, en regiones del sur de Buenos Aires y La Pampa, solo entre un 15 y un 20 % del área se encuentra en el periodo de madurez fisiológica, mientras que el resto aún transita etapas de definición del rendimiento.

ESTADO Y CONDICIÓN DE CULTIVOS EN ARGENTINA

EVENTOS ADVERSOS RECIENTES

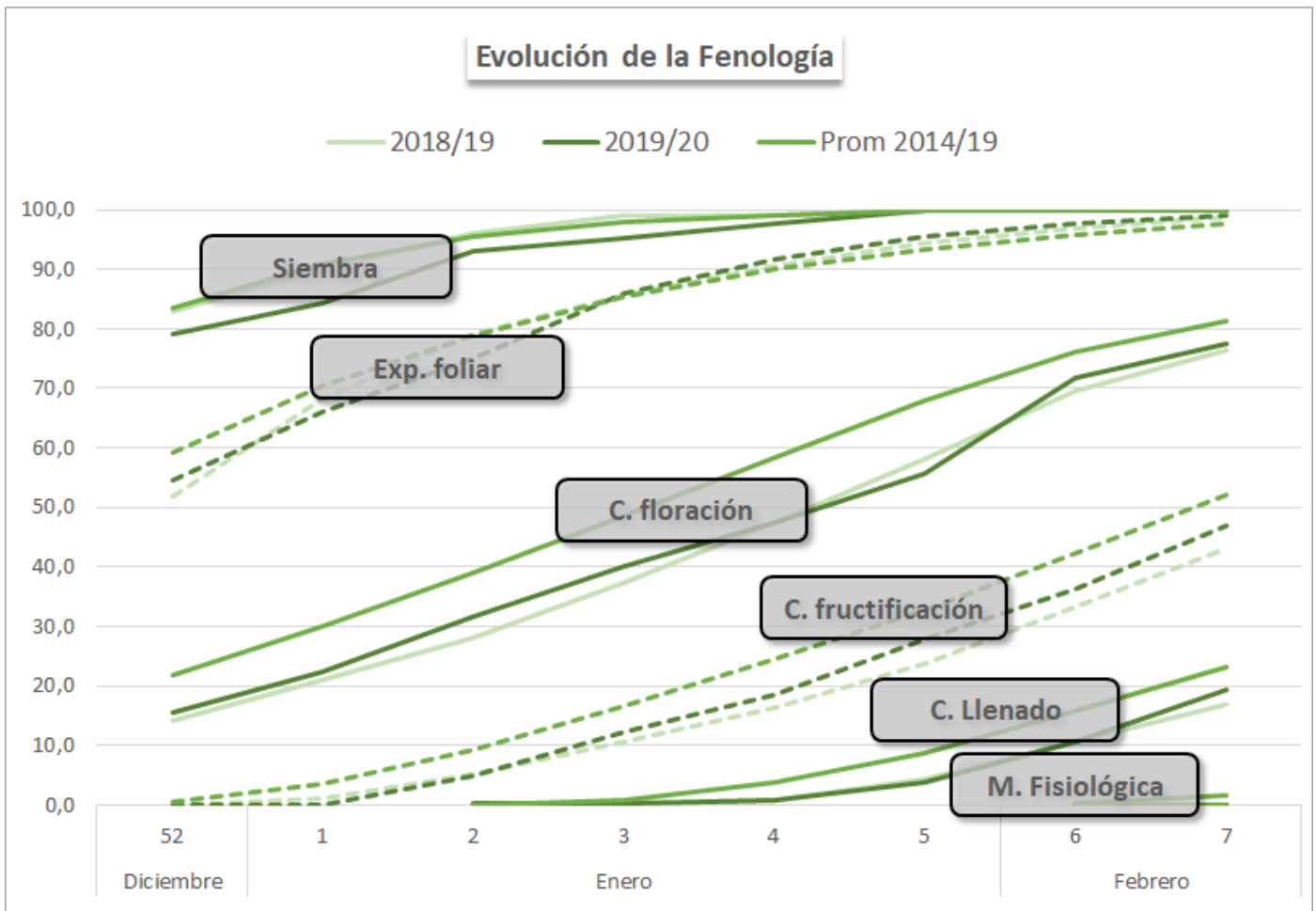
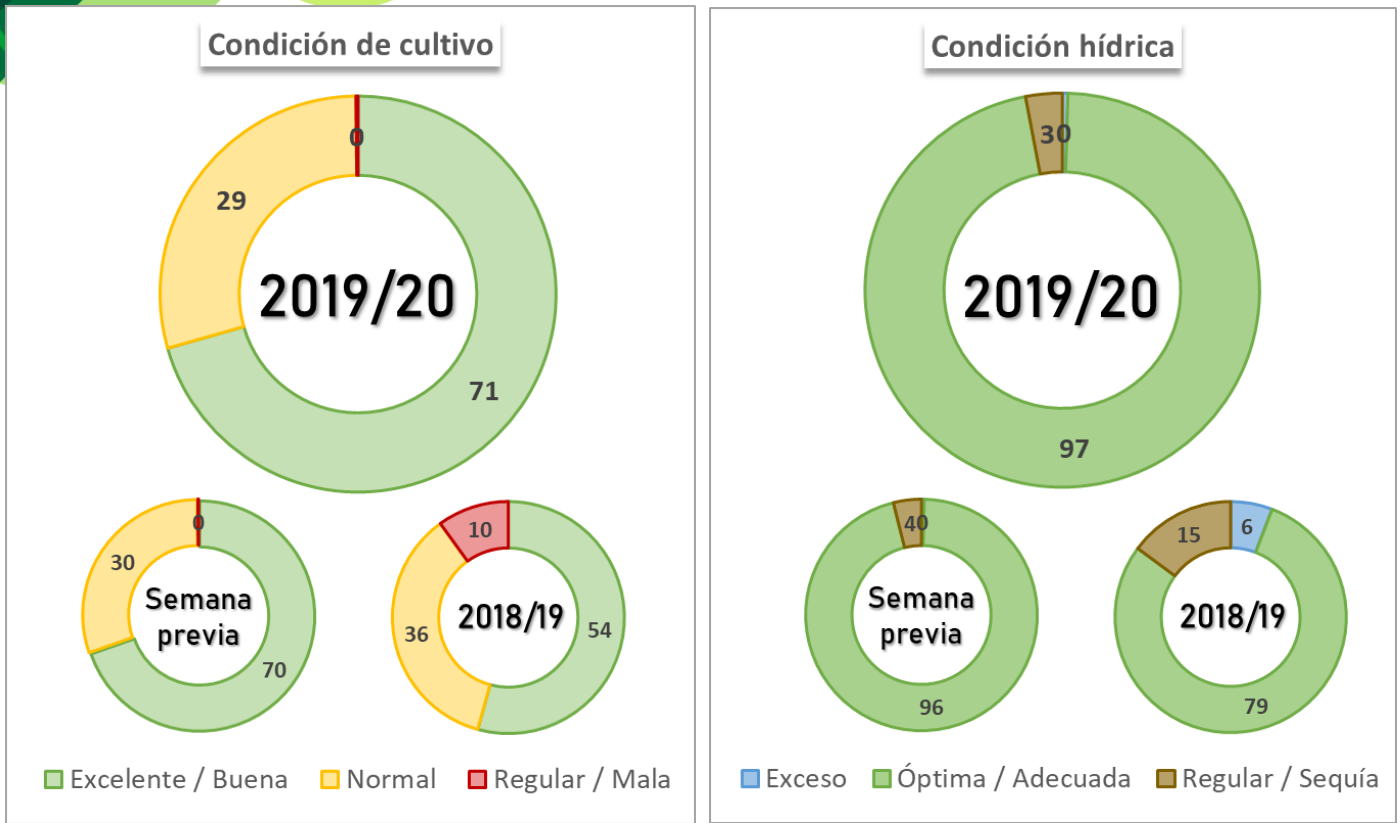


METODOLOGÍA

Resultados del relevamiento realizado al 12 de Febrero de 2020. Las zonas-PAS incluidas en este informe aportan el 90 % del área sembrada con cada cultivo y los datos zonales de fenología se comienzan a publicar una vez finalizada la siembra. Los valores nacionales de siembra, cosecha y fenología se encuentran ponderados por el área proyectada, mientras que la condición de humedad y de cultivo por las hectáreas sembradas o remanentes.

ESTADO Y CONDICIÓN DE CULTIVOS EN ARGENTINA

Soja Total 2019/20



ESTADO Y CONDICIÓN DE CULTIVOS EN ARGENTINA

Participación zonal en el área total nacional (%)															
Zona	VI	VII	IX	III	IV	III	VIII	V	XII	I	X	XII	XIII	XIV	XV
Part Nac 2019/20	13,6	13,1	11,0	10,4	9,4	8,8	6,8	6,6	5,5	5,4	4,0	2,5	1,3	1,2	0,5
Part Nac Histórica	15,5	13,1	9,7	11,4	8,5	8,2	6,3	6,4	7,0	5,3	3,6	2,5	1,1	1,0	0,3
Condición hídrica, de cultivo y Fenología Semana 7															
Zona	Evento adverso	Campaña	Condición Hídrica Adecuada / Óptima	Condición de Cultivo Normal / Excelente	Siembra	Expansión foliar	Comienzo de Floración	Comienzo de Fructificación	Comienzo de Llenado	Comienzo de Madurez	Cosecha				
I - NOA		19/20	98,3	100,0	100,0	94,8	46,3	11,2	-	-	-				
		18/19	89,0	100,0	100,0	94,9	52,3	14,0	-	-	-				
		Prom 14/19	-	-	100,0	85,0	46,3	13,6	-	-	-				
II - NEA		19/20	100,0	100,0	100,0	94,3	43,1	10,4	2,2	-	-				
		18/19	53,6	65,4	100,0	90,0	36,9	4,3	-	-	-				
		Prom 14/19	-	-	100,0	85,6	42,0	11,0	-	-	-				
III - CN Cba		19/20	97,8	98,6	100,0	100,0	88,1	56,2	27,8	-	-				
		18/19	95,9	98,2	100,0	100,0	89,4	58,6	24,3	-	-				
		Prom 14/19	-	-	100,0	100,0	91,2	65,8	35,4	2,2	-				
IV - S Cba		19/20	95,7	100,0	100,0	100,0	88,7	64,5	25,1	-	-				
		18/19	79,3	92,8	100,0	100,0	89,7	58,0	19,0	-	-				
		Prom 14/19	-	-	100,0	100,0	92,6	71,1	30,2	1,6	-				
V - CN S Fe		19/20	98,9	100,0	100,0	100,0	82,0	55,9	21,9	-	-				
		18/19	83,7	91,3	100,0	100,0	82,1	44,2	19,8	-	-				
		Prom 14/19	-	-	100,0	100,0	86,6	64,3	31,8	2,1	-				
VI - Núcleo Norte		19/20	98,0	100,0	100,0	100,0	88,8	61,4	28,7	-	-				
		18/19	89,4	94,1	100,0	100,0	88,4	61,0	23,3	-	-				
		Prom 14/19	-	-	100,0	100,0	94,5	69,8	38,2	1,3	-				
VII - Núcleo Sur		19/20	99,0	100,0	100,0	100,0	88,6	62,2	29,4	-	-				
		18/19	85,5	89,1	100,0	100,0	89,2	56,0	21,9	-	-				
		Prom 14/19	-	-	100,0	99,9	93,3	66,3	33,9	5,3	-				
VIII - CE E. Ríos		19/20	95,0	100,0	100,0	100,0	83,3	51,8	12,0	-	-				
		18/19	76,8	79,3	100,0	100,0	84,2	39,7	12,6	-	-				
		Prom 14/19	-	-	100,0	100,0	91,0	58,5	18,7	1,3	-				
IX - N LP - O BA		19/20	100,0	100,0	100,0	100,0	85,4	50,1	23,9	-	-				
		18/19	70,0	95,3	100,0	100,0	87,3	52,6	28,0	-	-				
		Prom 14/19	-	-	100,0	100,0	87,8	50,8	21,4	-	-				
XII - SE BA		19/20	82,4	100,0	100,0	98,1	51,2	18,2	5,4	-	-				
		18/19	48,0	84,0	100,0	100,0	41,8	15,7	7,2	-	-				
		Prom 14/19	-	-	100,0	95,4	52,4	17,6	1,9	-	-				
Total		19/20	96,5	99,8	100,0	99,1	77,4	46,8	19,3	-	-				
		18/19	79,3	90,0	100,0	98,9	76,5	43,1	16,9	-	-				
		Prom 14/19	-	-	100,0	97,7	81,3	52,1	23,1	1,6	-				

ESTADO Y CONDICIÓN DE CULTIVOS EN ARGENTINA

Soja 1era 2019/20

Participación zonal en el área total nacional (%)															
Zona	VII	VI	IX	III	IV	II	VIII	V	I	XII	X	XIII	XI	XIV	XV
Part Nac 2019/20	14,3	13,3	11,9	10,9	10,4	9,6	7,6	6,2	5,2	3,4	2,8	1,9	1,1	0,9	0,5
Part Nac Histórica	14,2	16,6	9,6	11,7	9,0	8,2	7,0	6,4	5,4	5,1	3,1	1,3	1,4	0,9	0,3
Condición hídrica, de cultivo y Fenología													Semana 7		
Zona	Evento adverso	Campaña	Condición Hídrica Adecuada / Óptima	Condición de Cultivo Normal / Excelente	Siembra	Expansión foliar	Comienzo de Floración	Comienzo de Fructificación	Comienzo de Llenado	Comienzo de Madurez	Cosecha				
I - NOA		19/20	98,0	100,0	100,0	100,0	55,0	14,0	-	-	-				
		18/19	89,0	100,0	100,0	100,0	56,0	14,0	-	-	-				
		Prom 14/19	-	-	100,0	87,8	51,6	13,0	-	-	-				
II - NEA		19/20	100,0	100,0	100,0	100,0	47,0	13,0	3,0	-	-				
		18/19	53,6	65,4	100,0	95,0	45,0	6,0	-	-	-				
		Prom 14/19	-	-	100,0	89,4	48,0	11,2	-	-	-				
III - CN Cba		19/20	99,0	98,0	100,0	100,0	100,0	77,0	40,0	-	-				
		18/19	95,9	98,2	100,0	100,0	100,0	71,0	33,0	-	-				
		Prom 14/19	-	-	100,0	100,0	100,0	78,4	44,0	2,6	-				
IV - S Cba		19/20	97,0	100,0	100,0	100,0	100,0	82,0	34,0	-	-				
		18/19	79,3	92,8	100,0	100,0	100,0	70,0	25,0	-	-				
		Prom 14/19	-	-	100,0	100,0	100,0	81,6	35,4	1,8	-				
V - CN S Fe		19/20	100,0	100,0	100,0	100,0	100,0	78,0	35,0	-	-				
		18/19	83,7	91,3	100,0	100,0	98,0	56,0	30,0	-	-				
		Prom 14/19	-	-	100,0	100,0	99,6	77,0	40,8	1,8	-				
VI - Núcleo Norte		19/20	98,0	100,0	100,0	100,0	100,0	82,0	44,0	-	-				
		18/19	89,4	94,1	100,0	100,0	100,0	77,0	34,0	-	-				
		Prom 14/19	-	-	100,0	100,0	100,0	81,4	45,8	1,4	-				
VII - Núcleo Sur		19/20	99,0	100,0	100,0	100,0	100,0	76,0	40,0	-	-				
		18/19	85,5	89,1	100,0	100,0	100,0	67,0	29,0	-	-				
		Prom 14/19	-	-	100,0	100,0	100,0	75,6	39,8	6,0	-				
VIII - CE E. Ríos		19/20	95,0	100,0	100,0	100,0	100,0	68,0	16,0	-	-				
		18/19	76,8	79,3	100,0	100,0	100,0	50,0	16,0	-	-				
		Prom 14/19	-	-	100,0	100,0	100,0	68,8	21,6	1,4	-				
IX - N LP - O BA		19/20	100,0	100,0	100,0	100,0	100,0	65,0	33,0	-	-				
		18/19	70,0	95,3	100,0	100,0	100,0	65,0	37,0	-	-				
		Prom 14/19	-	-	100,0	100,0	100,0	63,6	27,6	-	-				
XII - SE BA		19/20	75,0	100,0	100,0	100,0	80,0	34,0	10,0	-	-				
		18/19	48,0	84,0	100,0	100,0	76,0	35,0	16,0	-	-				
		Prom 14/19	-	-	100,0	100,0	79,8	32,8	4,0	-	-				
Total		19/20	96,6	99,7	100,0	100,0	91,4	63,1	28,3	-	-				
		18/19	79,3	90,0	100,0	99,5	90,6	55,6	24,0	-	-				
		Prom 14/19	-	-	100,0	98,7	92,5	64,3	29,7	1,8	-				

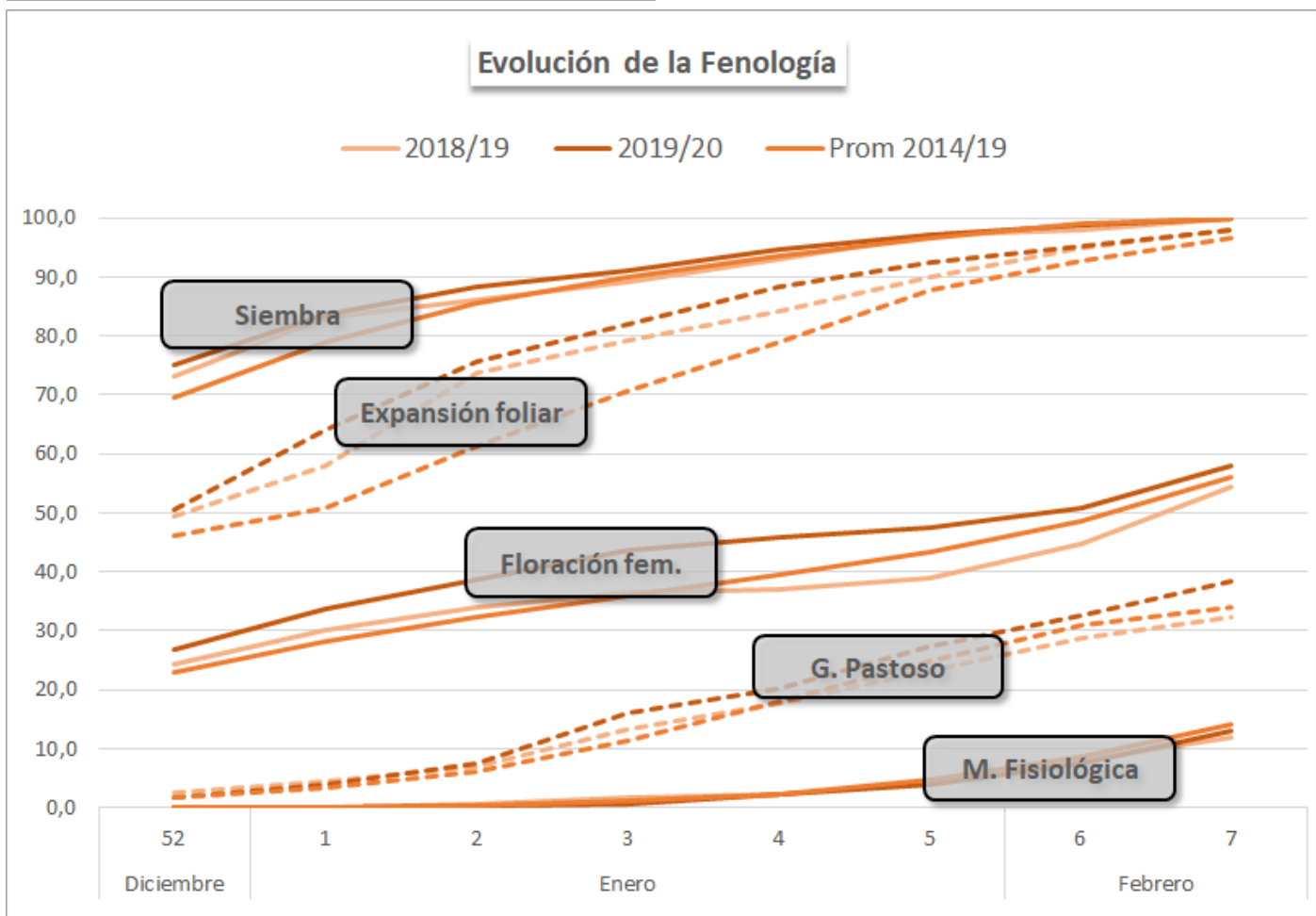
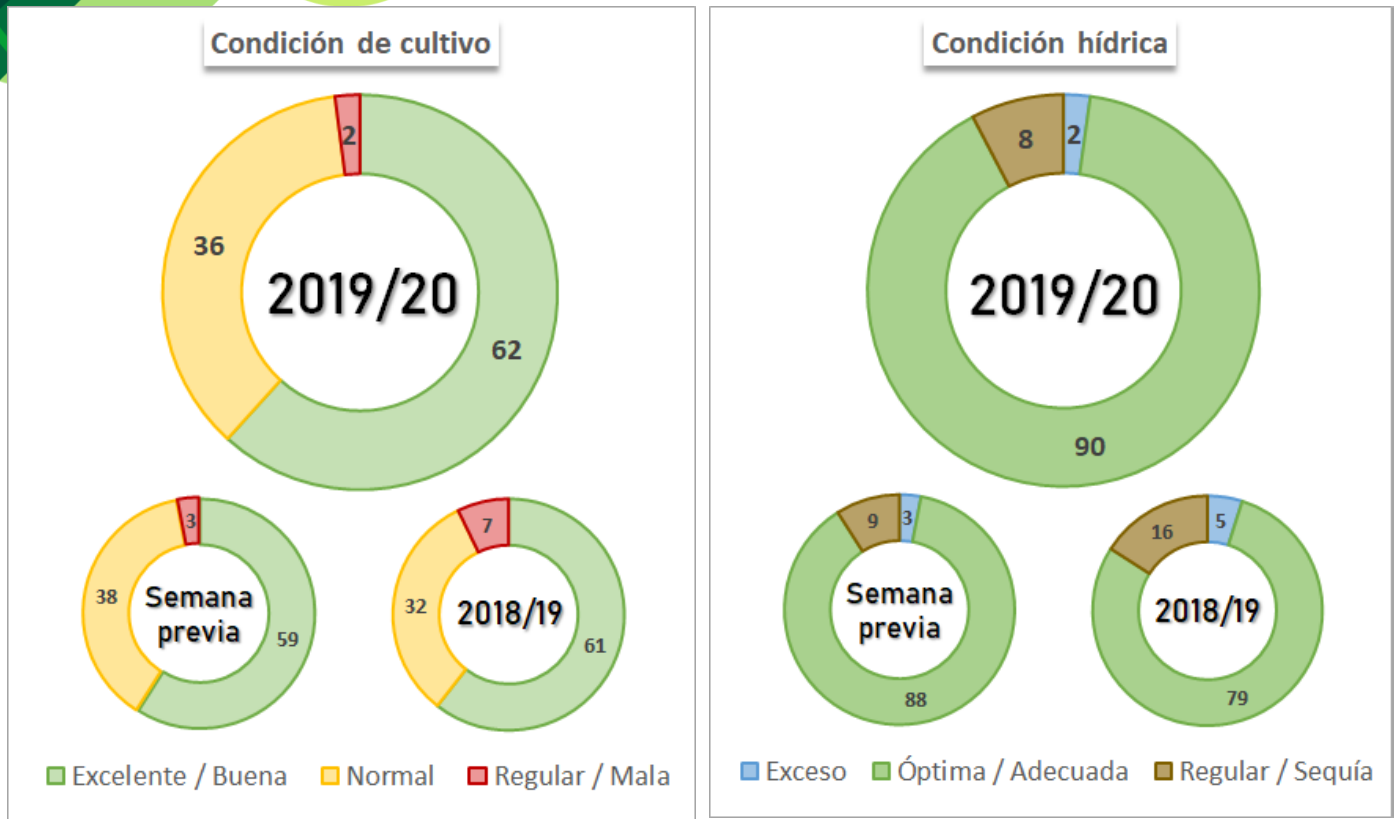
ESTADO Y CONDICIÓN DE CULTIVOS EN ARGENTINA

Soja 2da 2019/20

Participación zonal en el área total nacional (%)															
Zona	VI	VII	III	IX	V	IV	III	X	XII	I	VIII	XII	XIV	XV	XIII
Part Nac 2019/20	15,1	11,0	10,2	9,7	7,9	7,8	7,2	6,8	6,3	5,9	5,4	4,3	1,8	0,4	0,2
Part Nac Histórica	11,1	9,2	10,2	10,3	6,6	6,3	8,3	5,3	14,0	5,2	3,8	6,6	1,5	0,3	0,1
Condición hídrica, de cultivo y Fenología													Semana 7		
Zona	Evento adverso	Campaña	Condición Hídrica Adecuada / Óptima	Condición de Cultivo Normal / Excelente	Siembra	Expansión foliar	Comienzo de Floración	Comienzo de Fructificación	Comienzo de Lienado	Comienzo de Madurez	Cosecha				
I - NOA		19/20	99,0	100,0	100,0	85,0	30,0	6,0	-	-	-				
		18/19	89,0	100,0	100,0	85,0	45,0	14,0	-	-	-				
		Prom 14/19	-	-	100,0	74,0	25,0	4,4	-	-	-				
II - NEA		19/20	100,0	100,0	100,0	78,0	32,0	3,0	-	-	-				
		18/19	50,0	69,0	100,0	77,0	16,0	-	-	-	-				
		Prom 14/19	-	-	100,0	72,8	21,2	2,8	-	-	-				
III - CN Cba		19/20	95,0	100,0	100,0	100,0	61,0	9,0	-	-	-				
		18/19	93,0	96,0	100,0	100,0	60,0	24,0	-	-	-				
		Prom 14/19	-	-	100,0	100,0	57,8	10,8	-	-	-				
IV - S Cba		19/20	92,0	100,0	100,0	100,0	57,0	15,0	-	-	-				
		18/19	77,0	92,0	100,0	100,0	57,0	20,0	-	-	-				
		Prom 14/19	-	-	100,0	100,0	51,8	16,8	-	-	-				
V - CN S Fe		19/20	97,0	100,0	100,0	100,0	52,0	19,0	-	-	-				
		18/19	83,0	84,0	100,0	100,0	51,0	21,0	-	-	-				
		Prom 14/19	-	-	100,0	100,0	42,8	15,0	-	-	-				
VI - Núcleo Norte		19/20	98,0	100,0	100,0	100,0	68,0	23,0	-	-	-				
		18/19	88,0	92,0	100,0	100,0	63,0	26,0	-	-	-				
		Prom 14/19	-	-	100,0	100,0	70,4	21,0	-	-	-				
VII - Núcleo Sur		19/20	99,0	100,0	100,0	100,0	57,0	24,0	-	-	-				
		18/19	84,0	71,0	100,0	100,0	56,0	22,0	-	-	-				
		Prom 14/19	-	-	100,0	99,0	57,4	14,8	-	-	-				
VIII - CE E. Ríos		19/20	95,0	100,0	100,0	100,0	33,0	3,0	-	-	-				
		18/19	80,0	54,0	100,0	100,0	25,0	1,0	-	-	-				
		Prom 14/19	-	-	100,0	100,0	44,0	3,4	-	-	-				
IX - N LP - O BA		19/20	100,0	100,0	100,0	100,0	47,0	11,0	-	-	-				
		18/19	70,0	93,0	100,0	100,0	48,0	14,0	-	-	-				
		Prom 14/19	-	-	100,0	100,0	44,8	6,2	-	-	-				
XII - SE BA		19/20	91,0	100,0	100,0	96,0	18,0	-	-	-	-				
		18/19	44,0	79,0	100,0	100,0	14,0	-	-	-	-				
		Prom 14/19	-	-	100,0	89,6	20,8	-	-	-	-				
Total		19/20	96,4	100,0	100,0	97,2	47,6	12,2	-	-	-				
		18/19	76,1	84,4	100,0	97,9	44,7	14,3	-	-	-				
		Prom 14/19	-	-	100,0	93,9	42,9	8,4	0,0	-	-				

ESTADO Y CONDICIÓN DE CULTIVOS EN ARGENTINA

Maíz Total 2019/20



ESTADO Y CONDICIÓN DE CULTIVOS EN ARGENTINA

Participación zonal en el área total nacional (%)															
Zona	III	IV	VI	IX	II	VII	I	X	XIII	VIII	V	XII	XI	XIV	XV
Part Nac 2019/20	14,3	12,6	10,6	10,6	10,0	8,6	5,7	5,2	5,2	5,1	3,7	3,7	2,6	1,8	0,5
Part Nac Histórica	14,7	12,6	10,5	10,8	9,9	8,7	6,5	5,5	4,4	4,2	3,9	3,2	2,9	1,7	0,6
Condición hídrica, de cultivo y Fenología Semana 7															
Zona	Evento adverso	Campaña	Condición Hídrica Adecuada / Óptima	Condición de Cultivo Normal / Excelente	Siembra	Expansión foliar	Panojamiento	Floración Femenina	Grano Pastoso	Madurez Fisiológica	Cosecha				
I - NOA		19/20	93,0	97,0	100,0	90,0	19,0	4,0	-	-	-				
		18/19	88,0	98,0	100,0	90,0	20,0	10,0	-	-	-				
		Prom 14/19	-	-	100,0	84,6	16,0	8,4	-	-	-				
II - NEA		19/20	99,0	100,0	100,0	85,0	8,0	2,0	-	-	-				
		18/19	59,0	66,0	100,0	86,0	7,0	4,0	-	-	-				
		Prom 14/19	-	-	100,0	86,0	12,4	6,8	-	-	-				
III - CN Cba		19/20	89,7	95,4	100,0	100,0	55,2	42,2	19,2	5,3	-				
		18/19	91,0	98,9	100,0	100,0	48,0	39,0	13,0	4,0	-				
		Prom 14/19	-	-	100,0	97,8	55,2	37,6	14,8	5,2	-				
IV - S Cba		19/20	93,1	99,0	100,0	100,0	73,4	50,4	21,3	5,2	-				
		18/19	78,4	95,2	100,0	100,0	68,0	47,0	17,0	4,0	-				
		Prom 14/19	-	-	100,0	99,8	77,2	58,8	25,0	8,4	-				
V - CN S Fe		19/20	96,7	100,0	100,0	98,9	54,4	48,9	45,0	31,5	-				
		18/19	87,8	90,6	100,0	95,0	43,0	40,0	35,0	26,0	-				
		Prom 14/19	-	-	100,0	93,2	52,4	43,0	35,4	29,6	0,8				
VI - Núcleo Norte		19/20	98,8	100,0	100,0	100,0	96,5	95,5	94,0	35,7	-				
		18/19	90,0	97,6	100,0	100,0	92,0	91,0	87,0	34,0	-				
		Prom 14/19	-	-	100,0	98,8	93,0	89,0	82,4	44,6	-				
VII - Núcleo Sur		19/20	92,8	100,0	100,0	100,0	97,1	95,9	87,4	28,8	-				
		18/19	90,7	97,9	100,0	100,0	94,0	92,0	78,0	27,0	-				
		Prom 14/19	-	-	100,0	100,0	94,6	90,2	77,8	32,4	-				
IX - N LP - O BA		19/20	100,0	100,0	100,0	100,0	84,3	77,6	55,3	10,4	-				
		18/19	81,0	97,5	100,0	100,0	79,0	69,0	41,0	8,0	-				
		Prom 14/19	-	-	100,0	100,0	87,6	73,0	49,6	13,2	-				
X - Ctro BA		19/20	93,8	98,7	100,0	100,0	80,2	73,4	39,7	5,8	-				
		18/19	83,0	97,6	100,0	100,0	69,0	60,0	28,0	3,0	-				
		Prom 14/19	-	-	100,0	100,0	83,2	68,8	37,0	4,8	-				
XII - SE BA	Sequía	19/20	67,6	91,4	100,0	100,0	84,3	72,4	9,8	-	-				
		18/19	53,0	90,0	100,0	100,0	78,0	65,0	6,0	-	-				
		Prom 14/19	-	-	100,0	100,0	88,8	81,2	20,0	0,8	-				
XIII - San Luis		19/20	61,5	97,9	100,0	100,0	74,1	59,3	12,5	-	-				
		18/19	49,6	90,6	100,0	100,0	74,0	58,0	11,0	-	-				
		Prom 14/19	-	-	100,0	100,0	77,4	60,6	11,2	-	-				
Total		19/20	90,2	98,0	100,0	97,8	67,6	57,9	38,3	12,8	-				
		18/19	79,2	92,8	100,0	97,9	63,2	54,2	32,4	11,8	-				
		Prom 14/19	-	-	100,0	96,6	67,4	56,0	33,8	14,2	0,1				

ESTADO Y CONDICIÓN DE CULTIVOS EN ARGENTINA

Maíz 1era temprano 2019/20

Participación zonal en el área total nacional (%)																
Zona	II	VI	VII	IX	I	III	X	VIII	IV	XII	V	XI	XIII	XIV	XV	
Part Nac 2019/20	16,0	16,0	12,8	11,0	9,1	5,5	5,3	5,3	5,2	3,8	2,7	2,6	2,1	1,8	0,8	
Part Nac Histórica	12,5	17,2	13,9	10,6	7,7	4,2	6,0	5,2	6,5	4,5	3,0	3,8	2,1	2,0	0,6	
Condición hídrica, de cultivo y Fenología													Semana 7			
Zona	Evento adverso	Campaña	Condición Hídrica Adecuada / Óptima	Condición de Cultivo Normal / Excelente	Siembra	Expansión foliar	Panajamiento	Fibración Femenina	Grano Pastoso	Madurez Fisiológica	Cosecha					
I - NOA		19/20	93,0	97,0	100,0	90,0	19,0	4,0	-	-	-					
		18/19	88,0	98,0	100,0	90,0	20,0	10,0	-	-	-					
		Prom 14/19	-	-	100,0	87,4	18,0	8,4	-	-	-					
II - NEA		19/20	99,0	100,0	100,0	85,0	8,0	2,0	-	-	-					
		18/19	59,0	66,0	100,0	86,0	7,0	4,0	-	-	-					
		Prom 14/19	-	-	100,0	87,0	10,4	5,8	-	-	-					
III - CN Cba		19/20	95,0	81,0	100,0	100,0	100,0	100,0	80,0	22,0	-					
		18/19	91,0	98,0	100,0	100,0	100,0	100,0	84,0	24,0	-					
		Prom 14/19	-	-	100,0	100,0	87,4	86,6	76,4	27,0	-					
IV - S Cba		19/20	99,0	96,0	100,0	100,0	100,0	100,0	82,0	20,0	-					
		18/19	76,0	88,0	100,0	100,0	100,0	100,0	83,0	19,0	-					
		Prom 14/19	-	-	100,0	100,0	96,0	94,6	82,6	27,8	-					
V - CN S Fe		19/20	100,0	100,0	100,0	100,0	100,0	100,0	100,0	70,0	-					
		18/19	91,0	97,0	100,0	100,0	100,0	100,0	100,0	75,0	-					
		Prom 14/19	-	-	100,0	96,6	92,0	91,4	91,4	76,4	-					
VI - Núcleo Norte		19/20	99,0	100,0	100,0	100,0	100,0	100,0	100,0	38,0	-					
		18/19	90,0	98,0	100,0	100,0	100,0	100,0	100,0	39,0	-					
		Prom 14/19	-	-	100,0	99,2	98,6	97,0	96,0	57,0	-					
VII - Núcleo Sur		19/20	93,0	100,0	100,0	100,0	100,0	100,0	94,0	31,0	-					
		18/19	91,0	98,0	100,0	100,0	100,0	100,0	92,0	32,0	-					
		Prom 14/19	-	-	100,0	100,0	99,8	98,6	94,2	43,6	-					
IX - N LP - O BA		19/20	100,0	100,0	100,0	100,0	100,0	100,0	85,0	16,0	-					
		18/19	83,0	99,0	100,0	100,0	100,0	100,0	82,0	17,0	-					
		Prom 14/19	-	-	100,0	100,0	97,0	95,4	84,2	21,6	-					
X - Ctro BA		19/20	92,0	98,0	100,0	100,0	100,0	100,0	62,0	9,0	-					
		18/19	83,0	97,0	100,0	100,0	100,0	100,0	62,0	6,0	-					
		Prom 14/19	-	-	100,0	100,0	98,2	96,8	72,6	11,0	-					
XII - SE BA	Sequía	19/20	70,0	90,0	100,0	100,0	100,0	92,0	15,0	-	-					
		18/19	49,0	91,0	100,0	100,0	98,0	90,0	13,0	-	-					
		Prom 14/19	-	-	100,0	100,0	99,0	95,8	24,4	0,6	-					
XIII - San Luis		19/20	80,0	92,0	100,0	100,0	100,0	100,0	48,0	-	-					
		18/19	56,0	85,0	100,0	100,0	100,0	100,0	53,0	-	-					
		Prom 14/19	-	-	100,0	100,0	97,6	96,6	46,6	-	-					
Total		19/20	93,1	97,3	100,0	96,6	77,7	74,9	61,3	20,5	-					
		18/19	78,8	91,1	100,0	96,4	74,7	72,8	59,7	21,8	-					
		Prom 14/19	-	-	100,0	96,2	72,4	69,4	57,0	25,0	-					

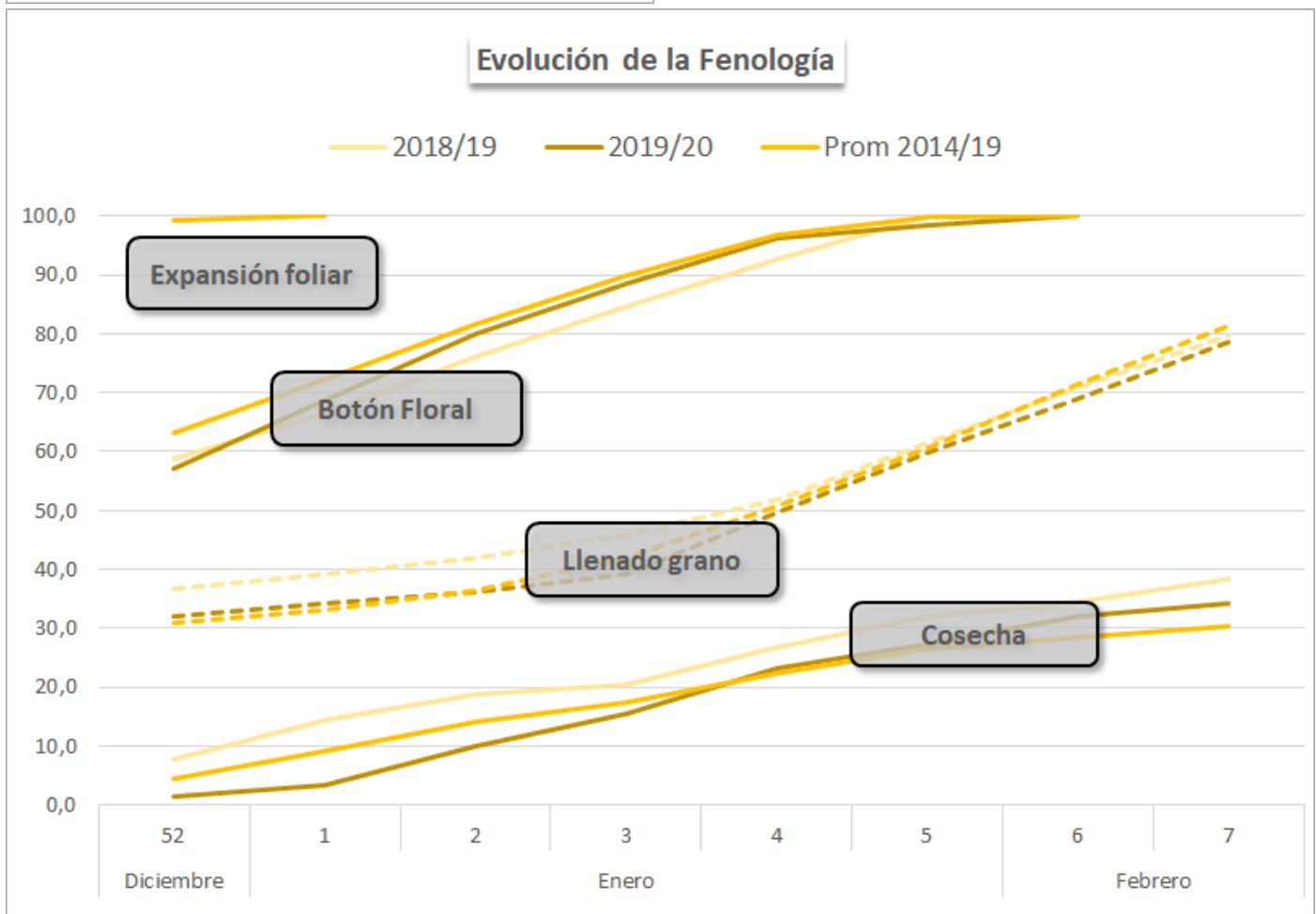
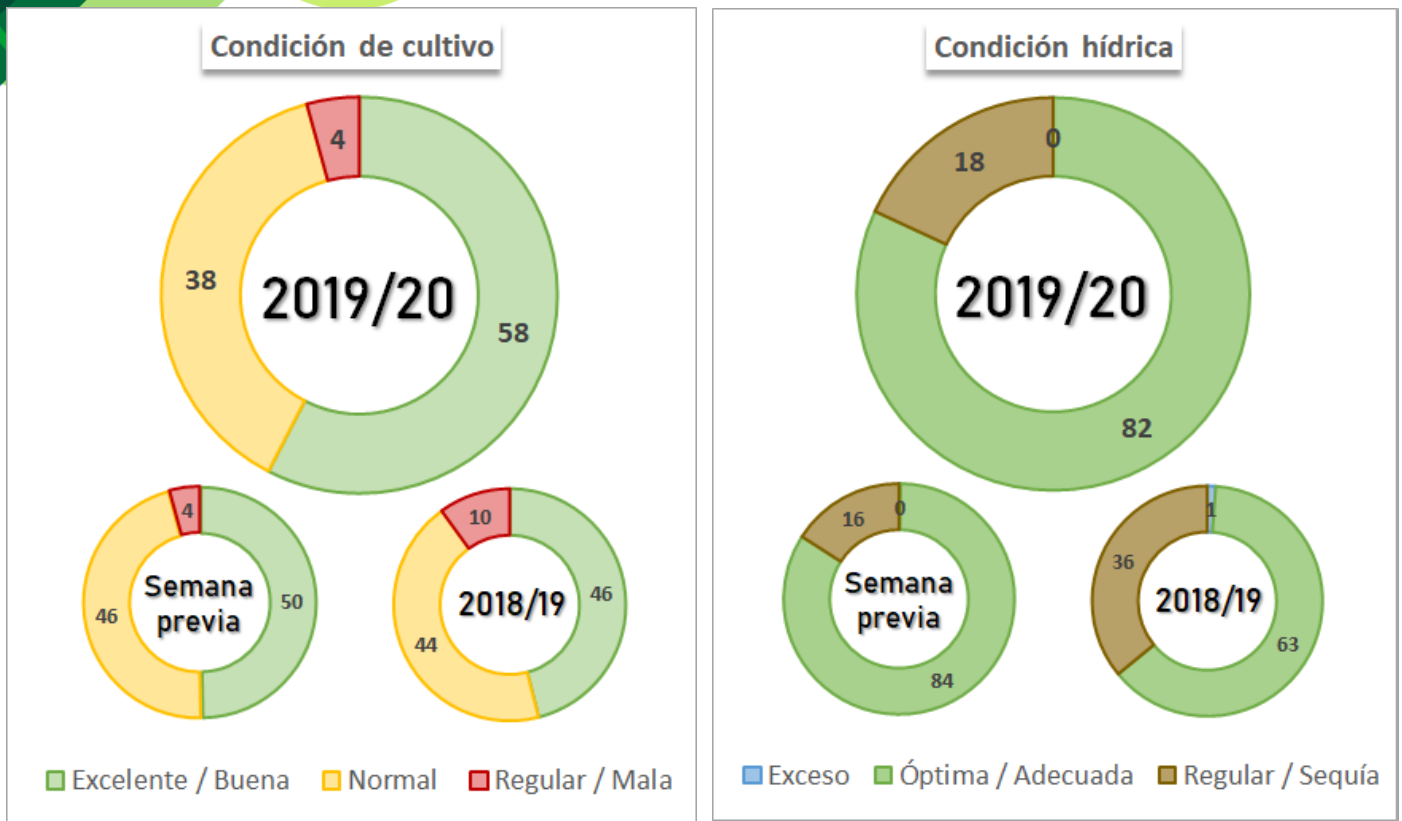
ESTADO Y CONDICIÓN DE CULTIVOS EN ARGENTINA

Maíz 1era tardío o 2da 2019/20

Participación zonal en el área total nacional (%)															
Zona	III	IV	XIII	IX	V	X	VIII	XII	XI	VI	XIV	VII	II	I	XV
Part Nac 2019/20	29,0	24,8	10,2	9,9	5,4	5,0	4,7	3,5	2,6	1,7	1,7	1,6	0,0	0,0	0,0
Part Nac Histórica	25,3	18,7	6,6	11,1	4,8	4,9	3,1	1,8	1,9	3,8	1,4	3,5	7,4	5,2	0,5
Condición hídrica, de cultivo y Fenología												Semana 7			
Zona	Evento adverso	Campaña	Condición Hídrica Adecuada / Óptima	Condición de Cultivo Normal / Excelente	Siembra	Expansión foliar	Panajamiento	Floración Femenina	Grano Pastoso	Madurez Fisiológica	Cosecha				
III - CN Cba		19/20	88,0	100,0	100,0	100,0	41,0	24,0	-	-	-				
		18/19	91,0	99,0	100,0	100,0	39,0	28,0	-	-	-				
		Prom 14/19	-	-	100,0	97,4	46,0	25,2	0,4	-	-				
IV - S Cba		19/20	91,0	100,0	100,0	100,0	64,0	33,0	-	-	-				
		18/19	79,0	97,0	100,0	100,0	60,0	34,0	-	-	-				
		Prom 14/19	-	-	100,0	99,6	67,8	42,4	-	-	-				
V - CN S Fe		19/20	94,0	100,0	100,0	98,0	17,0	7,0	-	-	-				
		18/19	86,0	87,0	100,0	92,0	12,0	8,0	-	-	-				
		Prom 14/19	-	-	100,0	86,2	23,2	10,4	-	-	-				
VI - Núcleo Norte		19/20	95,0	100,0	100,0	100,0	42,0	25,0	-	-	-				
		18/19	90,0	95,0	100,0	100,0	38,0	28,0	-	-	-				
		Prom 14/19	-	-	100,0	94,4	56,2	33,8	-	-	-				
VII - Núcleo Sur		19/20	90,0	100,0	100,0	100,0	59,0	41,0	-	-	-				
		18/19	89,0	97,0	100,0	100,0	61,0	45,0	-	-	-				
		Prom 14/19	-	-	100,0	100,0	70,4	47,2	-	-	-				
IX - N LP - O BA		19/20	100,0	100,0	100,0	100,0	55,0	36,0	-	-	-				
		18/19	79,0	96,0	100,0	100,0	58,0	38,0	-	-	-				
		Prom 14/19	-	-	100,0	100,0	74,0	41,6	-	-	-				
X - Ctro BA		19/20	97,0	100,0	100,0	100,0	45,0	26,0	-	-	-				
		18/19	83,0	98,0	100,0	100,0	44,0	27,0	-	-	-				
		Prom 14/19	-	-	100,0	100,0	64,4	35,2	-	-	-				
XII - SE BA		19/20	63,0	94,0	100,0	100,0	55,0	36,0	-	-	-				
		18/19	57,0	89,0	100,0	100,0	57,0	40,0	-	-	-				
		Prom 14/19	-	-	100,0	100,0	63,4	35,4	-	-	-				
XIII - San Luis		19/20	55,0	100,0	100,0	100,0	65,0	45,0	-	-	-				
		18/19	48,0	92,0	100,0	100,0	67,0	48,0	-	-	-				
		Prom 14/19	-	-	100,0	100,0	70,0	49,0	1,0	-	-				
Total		19/20	85,3	99,1	100,0	99,9	50,6	29,4	-	-	-				
		18/19	79,6	94,9	100,0	99,6	49,5	32,3	-	-	-				
		Prom 14/19	-	-	100,0	98,0	58,6	34,8	0,2	-	-				
XIII - San Luis		19/20	80,0	92,0	100,0	100,0	100,0	100,0	48,0	-	-				
		18/19	56,0	85,0	100,0	100,0	100,0	100,0	53,0	-	-				
		Prom 14/19	-	-	100,0	100,0	97,6	96,6	46,6	-	-				
Total		19/20	93,1	97,3	100,0	96,6	77,7	74,9	61,3	20,5	-				
		18/19	78,8	91,1	100,0	96,4	74,7	72,8	59,7	21,8	-				
		Prom 14/19	-	-	100,0	96,2	72,4	69,4	57,0	25,0	-				

ESTADO Y CONDICIÓN DE CULTIVOS EN ARGENTINA

Girasol Total 2019/20



ESTADO Y CONDICIÓN DE CULTIVOS EN ARGENTINA

Participación zonal en el área total nacional (%)															
Zona	XII	XI	II	V	IX	XIV	X	IV	XIII	VI	VII	XV	VIII	III	I
Part Nac 2019/20	23,7	20,7	19,1	14,4	7,5	5,9	3,8	1,3	1,1	0,6	0,5	0,5	0,5	0,3	0,0
Part Nac Histórica	23,5	24,0	18,9	12,6	7,7	5,2	3,2	1,3	1,6	0,6	0,5	0,3	0,4	0,2	0,0

Condición hídrica, de cultivo y Fenología												Semana 7			
Zona	Evento adverso	Campaña	Condición Hídrica Adecuada / Óptima	Condición de Cultivo Normal / Excelente	Siembra	Expansión foliar	Botón Floral	Floración	Llenado de grano	Madurez Fisiológica	Cosecha				
II - NEA		19/20	-	-	100,0	100,0	100,0	100,0	100,0	100,0	100,0				
		18/19	-	-	100,0	100,0	100,0	100,0	100,0	100,0	100,0				
		Prom 14/19	-	-	100,0	100,0	100,0	100,0	100,0	100,0	100,0				
V - CN S Fe		19/20	-	-	100,0	100,0	100,0	100,0	100,0	100,0	100,0				
		18/19	74,0	52,0	100,0	100,0	100,0	100,0	100,0	100,0	100,0			97,0	
		Prom 14/19	-	-	100,0	100,0	100,0	100,0	100,0	100,0	100,0			98,4	
IX - N LP - O BA		19/20	96,0	100,0	100,0	100,0	100,0	100,0	83,0	38,0	-				
		18/19	80,0	92,0	100,0	100,0	100,0	100,0	91,0	38,0	-				
		Prom 14/19	-	-	100,0	100,0	100,0	100,0	84,8	42,4	1,0				
XI - SO BA - S LP		19/20	68,0	90,0	100,0	100,0	100,0	100,0	60,0	19,0	-				
		18/19	63,0	90,0	100,0	100,0	100,0	94,0	52,0	5,0	-				
		Prom 14/19	-	-	100,0	100,0	100,0	98,0	62,2	20,2	-				
XII - SE BA	Plagas	19/20	82,0	98,0	100,0	100,0	100,0	97,0	59,0	17,0	-				
		18/19	48,0	91,0	100,0	100,0	100,0	100,0	59,0	7,0	-				
		Prom 14/19	-	-	100,0	100,0	100,0	100,0	69,6	21,6	-				
XIV - Cuenca Sal.		19/20	95,0	100,0	100,0	100,0	100,0	100,0	82,0	39,0	-				
		18/19	75,0	93,0	100,0	100,0	100,0	100,0	86,0	43,0	-				
		Prom 14/19	-	-	100,0	100,0	100,0	100,0	84,4	35,8	-				
Total		19/20	81,9	95,7	100,0	100,0	100,0	99,3	78,6	51,8	34,2				
		18/19	62,9	90,0	100,0	100,0	100,0	98,8	79,6	50,2	38,3				
		Prom 14/19	-	-	100,0	100,0	100,0	99,5	81,2	51,7	30,4				